



Varmahlíðarskóli
Ný foreldrakönnun des. 2011

Heildarniðurstöður án /athugasemda/textasvara

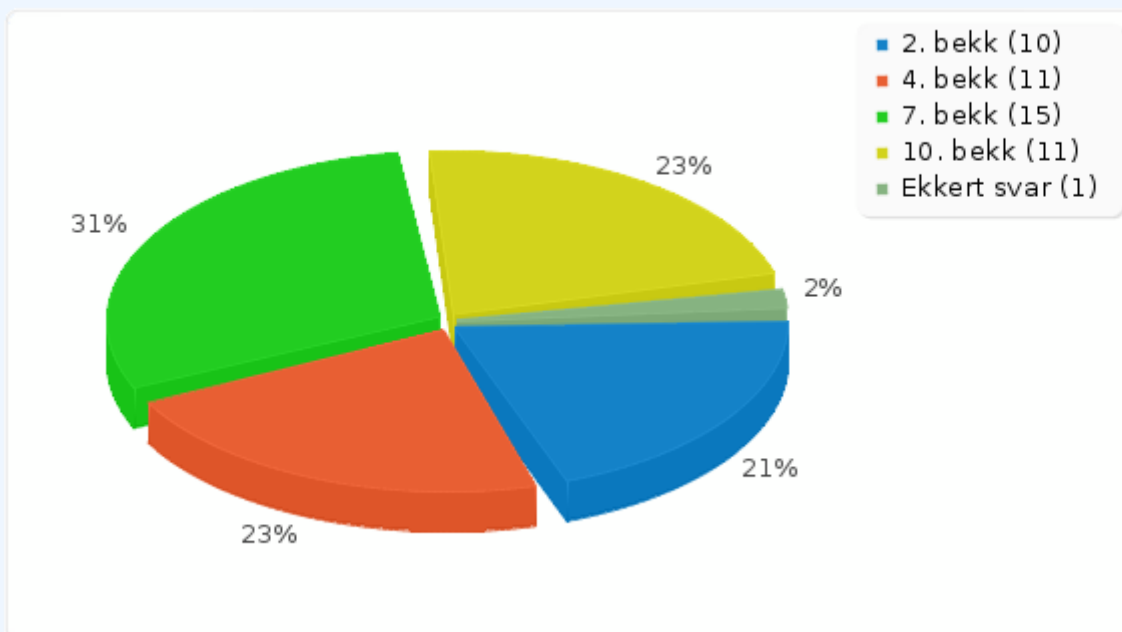
Alls svöruðu 48 foreldrar/forsjáraðilar könnuninni. Boð um þátttöku voru send rafrænt á 61 netfang mæðra nemenda í 2., 4., 7. og 10. bekk.

Svarhlutfall því 78,7%.

Niðurstöður fyrir 2

Í hvaða bekk er barnið?

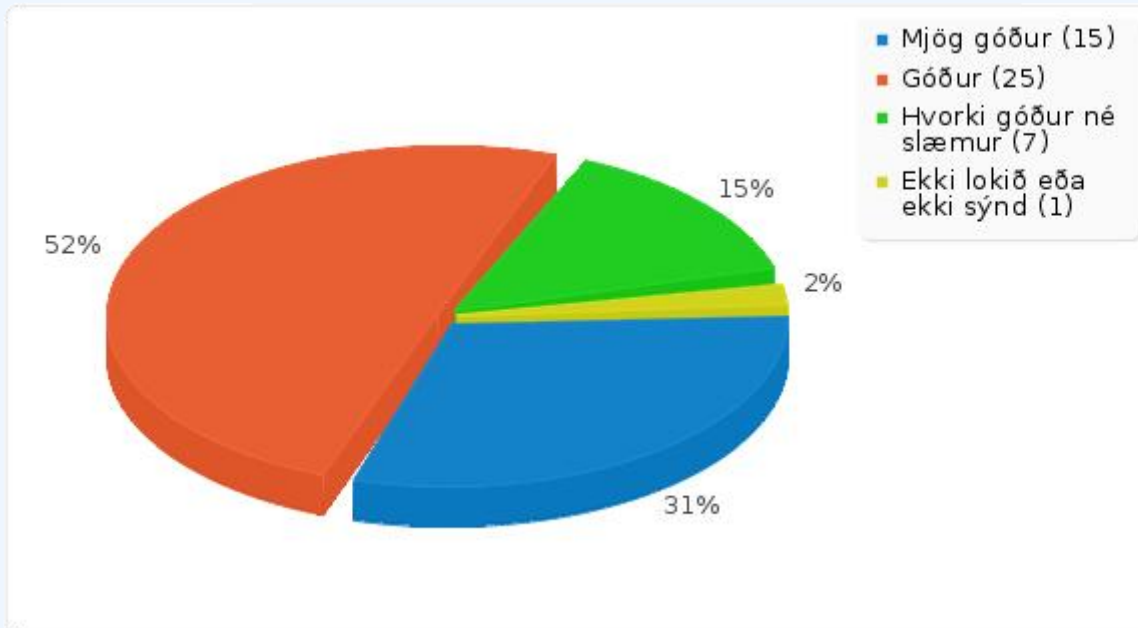
Svar	Talið	Prósent
2. bekk (1)	10	20.83%
4. bekk (2)	11	22.92%
7. bekk (3)	15	31.25%
10. bekk (4)	11	22.92%
Ekkert svar	1	2.08%
Ekki lokið eða ekki sýnd	0	0.00%



Niðurstöður fyrir 3

Hvernig skóli finnst þér Varmahlíðarskóli vera?

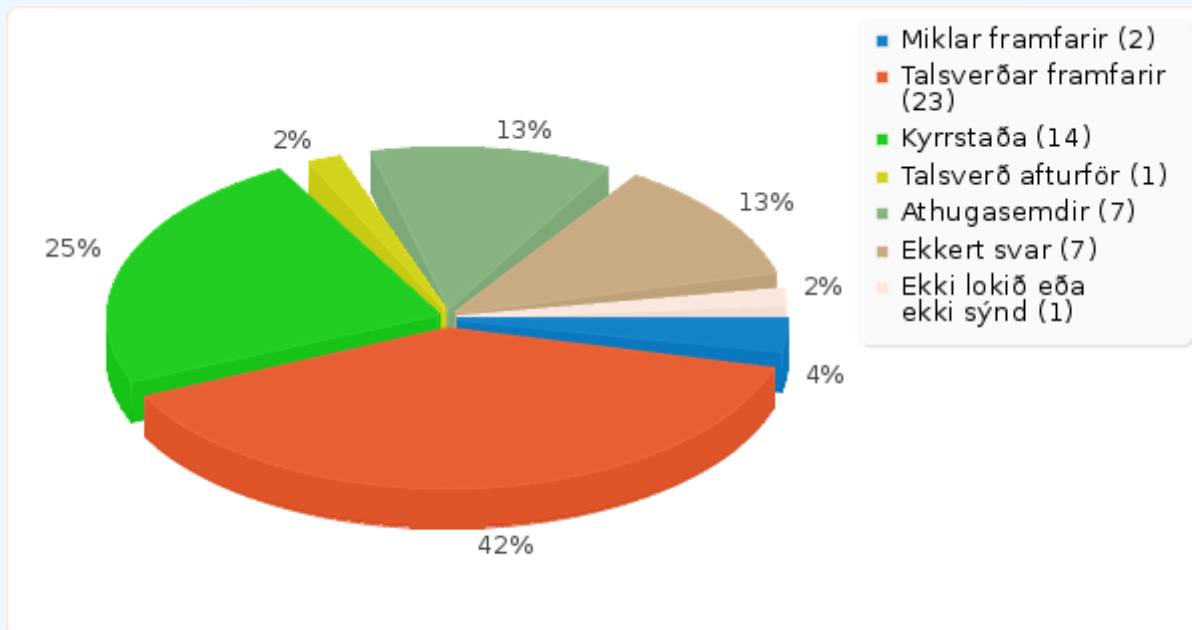
Svar	Talið	Prósent
Mjög góður (1)	15	31.25%
Góður (2)	25	52.08%
Hvorki góður né slæmur (3)	7	14.58%
Frekar slæmur (4)	0	0.00%
Mjög slæmur (5)	0	0.00%
Athugasemdir	0	0.00%
Ekkert svar	0	0.00%
Ekki lokið eða ekki sýnd	1	2.08%



Niðurstöður fyrir 4

Hvernig finnst þér skólastarfinu hafa miðað í heild undanfarin ár? (miðað við t.d. sl. 4 ár)

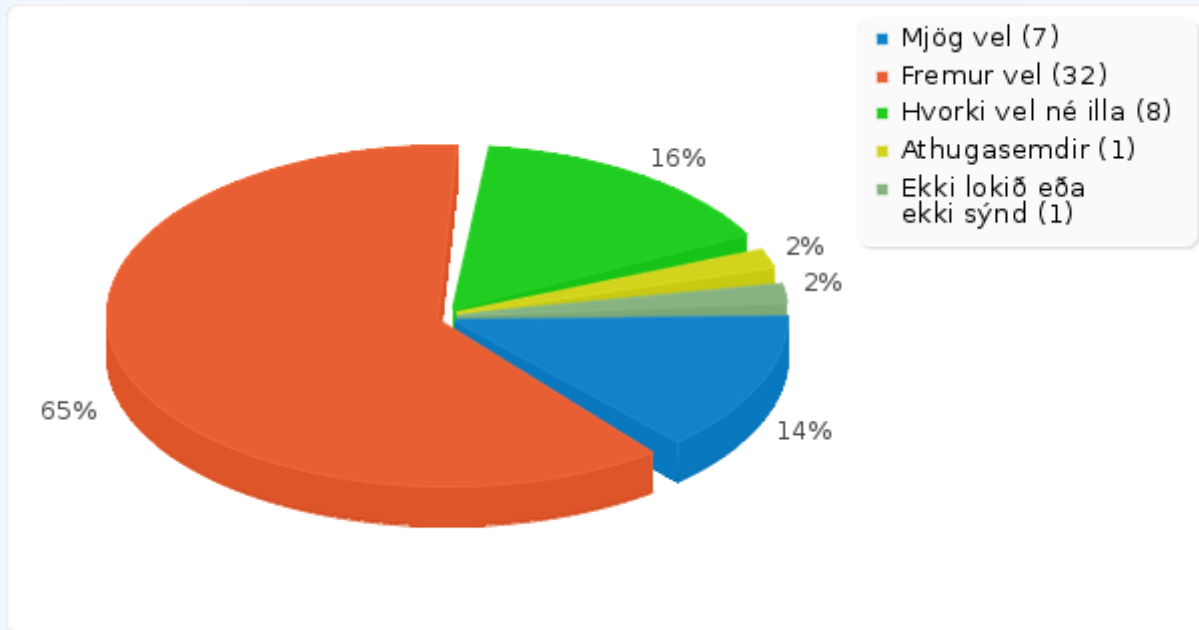
Svar	Talið	Prósent
Miklar framfarir (1)	2	4.17%
Talsverðar framfarir (2)	23	47.92%
Kyrrstaða (3)	14	29.17%
Talsverð afturför (4)	1	2.08%
Mikil afturför (5)	0	0.00%
Athugasemdir	7	14.58%
Ekkert svar	7	14.58%
Ekki lokið eða ekki sýnd	1	2.08%



Niðurstöður fyrir 5

Hvernig finnst þér skólastarf í Varmahlíðarskóla svara þeim kröfum sem eðlilegt er að gera til skóla í nútímasamfélagi?

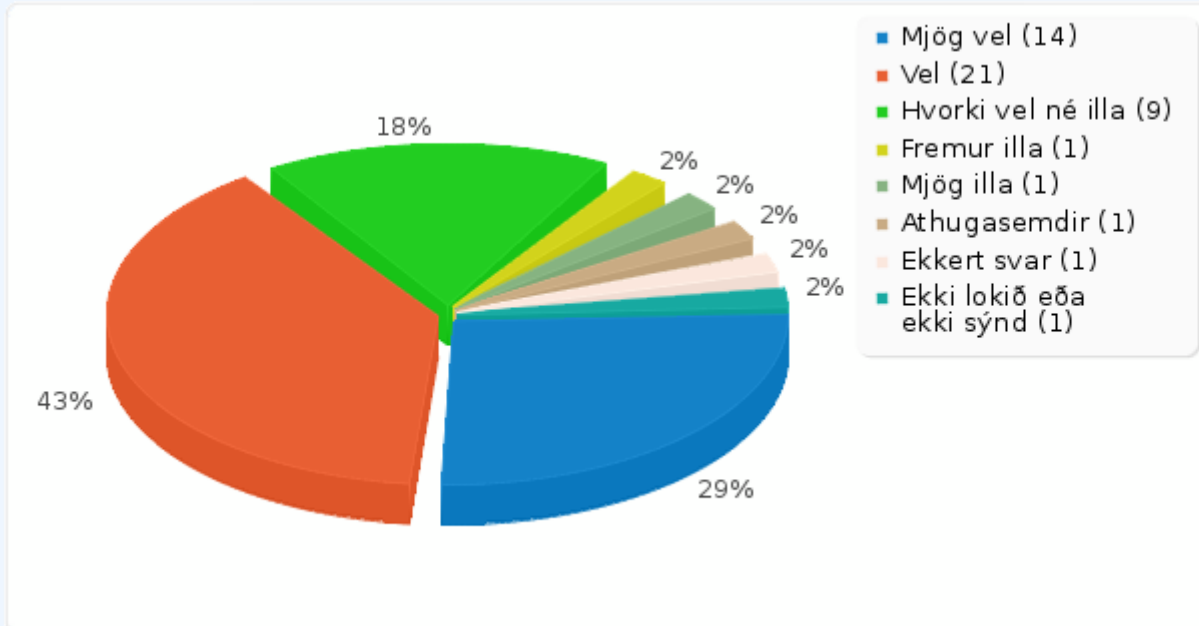
Svar	Talið	Prósent
Mjög vel (1)	7	14.58%
Fremur vel (2)	32	66.67%
Hvorki vel né illa (3)	8	16.67%
Fremur illa (4)	0	0.00%
Mjög illa (5)	0	0.00%
Athugasemdir	1	2.08%
Ekkert svar	0	0.00%
Ekki lokið eða ekki sýnd	1	2.08%



Niðurstöður fyrir 6

Hvernig finnst þér námsþörfum barnsins þíns vera sinnt?

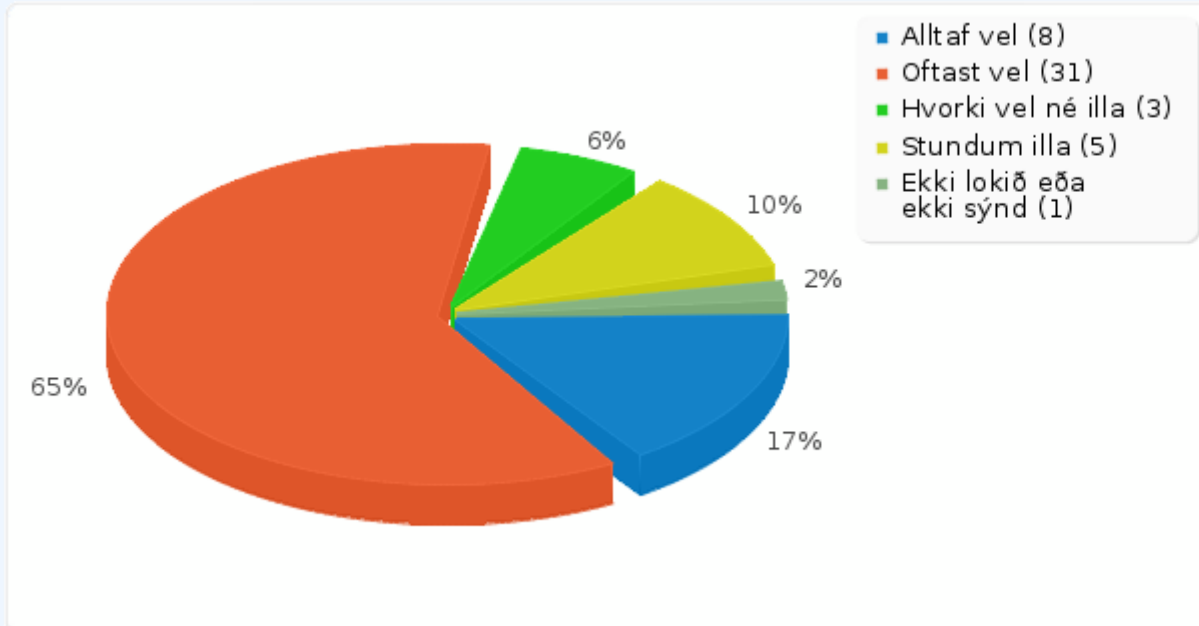
Svar	Talið	Prósent
Mjög vel (1)	14	29.17%
Vel (2)	21	43.75%
Hvorki vel né illa (3)	9	18.75%
Fremur illa (4)	1	2.08%
Mjög illa (5)	1	2.08%
Athugasemdir	1	2.08%
Ekkert svar	1	2.08%
Ekki lokið eða ekki sýnd	1	2.08%



Niðurstöður fyrir 7

Hvernig finnst þér barninu þínu líða í skólanum?

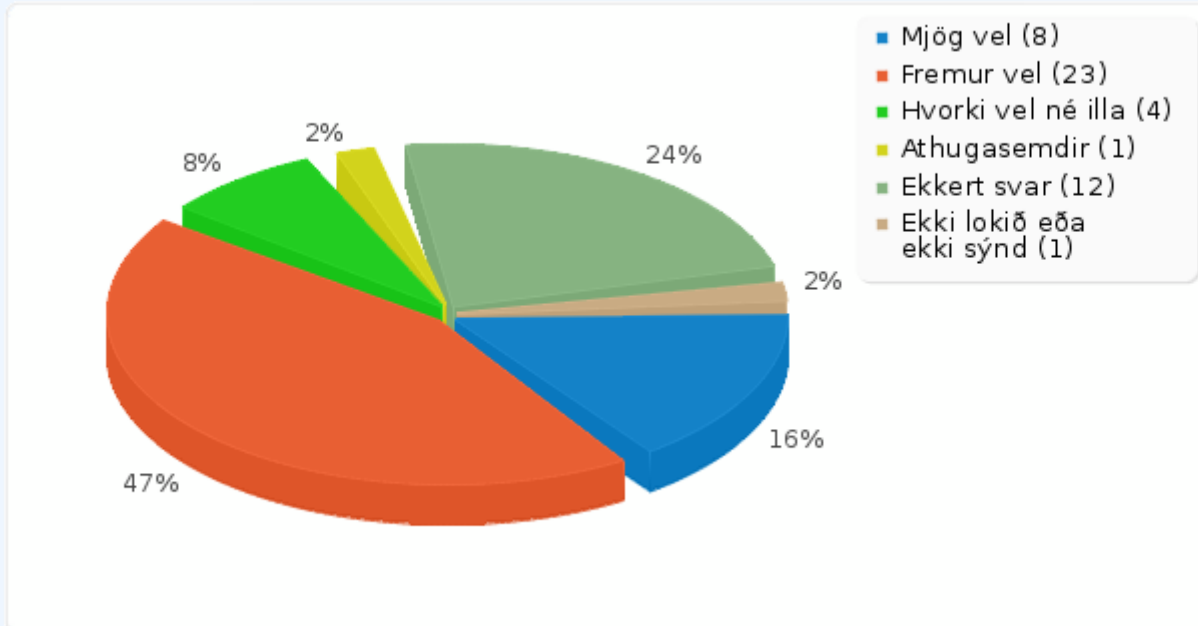
Svar	Talið	Prósent
Alltaf vel (1)	8	16.67%
Oftast vel (2)	31	64.58%
Hvorki vel né illa (3)	3	6.25%
Stundum illa (4)	5	10.42%
Oftast illa (5)	0	0.00%
Athugasemdir	0	0.00%
Ekkert svar	0	0.00%
Ekki lokið eða ekki sýnd	1	2.08%



Niðurstöður fyrir 8

Hvernig finnst þér félagsstarfi nemenda í 7. - 10. bekk vera sinnt?

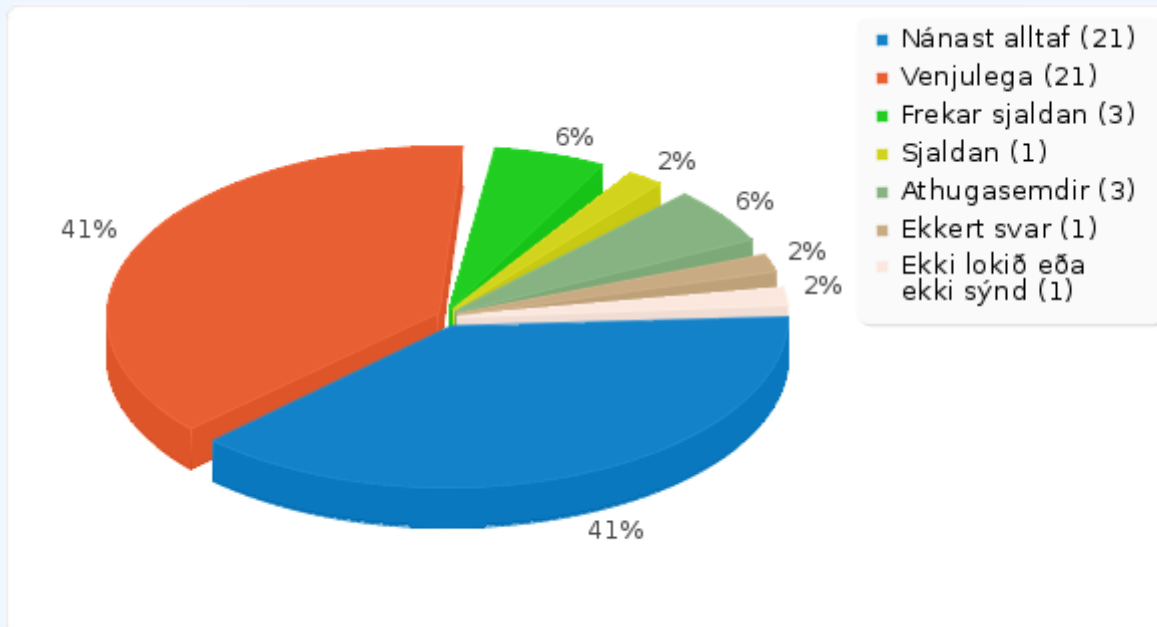
Svar	Talið	Prósent
Mjög vel (1)	8	16.67%
Fremur vel (2)	23	47.92%
Hvorki vel né illa (3)	4	8.33%
Fremur illa (4)	0	0.00%
Mjög illa (5)	0	0.00%
Athugasemdir	1	2.08%
Ekkert svar	12	25.00%
Ekki lokið eða ekki sýnd	1	2.08%



Niðurstöður fyrir 9

Finnst þér komið fram af sanngirni og virðingu við nemendur í Varmahlíðarskóla?

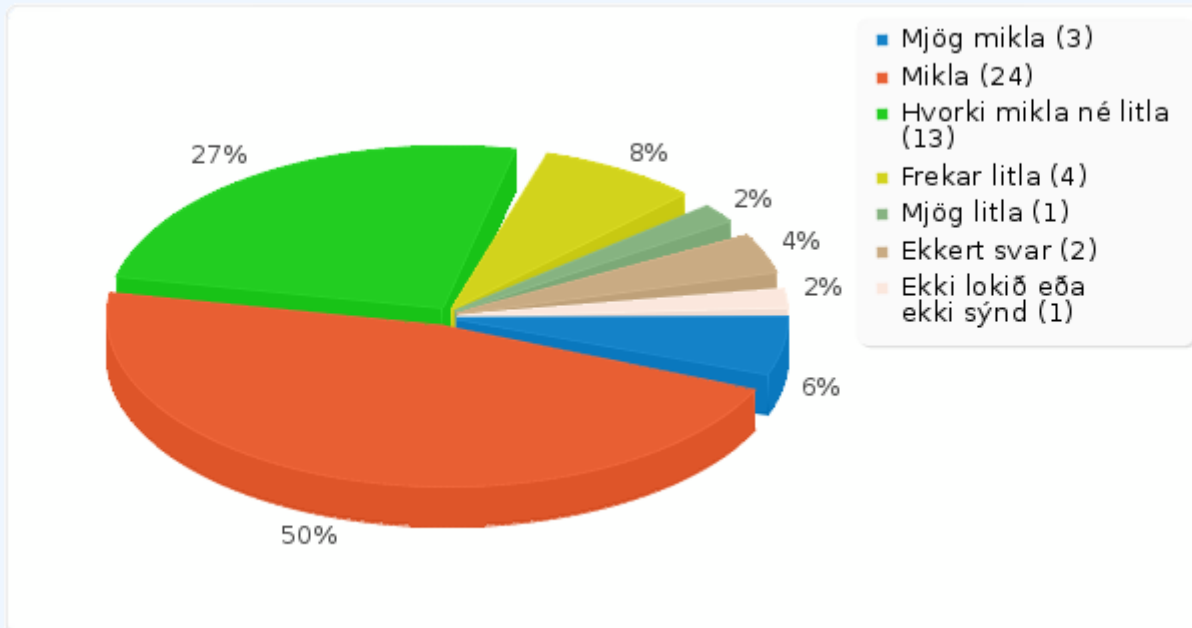
Svar	Talið	Prósent
Nánast alltaf (1)	21	43.75%
Venjulega (2)	21	43.75%
Frekar sjaldan (3)	3	6.25%
Sjaldan (4)	1	2.08%
Athugasemdir	3	6.25%
Ekkert svar	1	2.08%
Ekki lokið eða ekki sýnd	1	2.08%



Niðurstöður fyrir 10

Hversu mikla ábyrgð finnst þér barnið þitt taka á eigin námi?

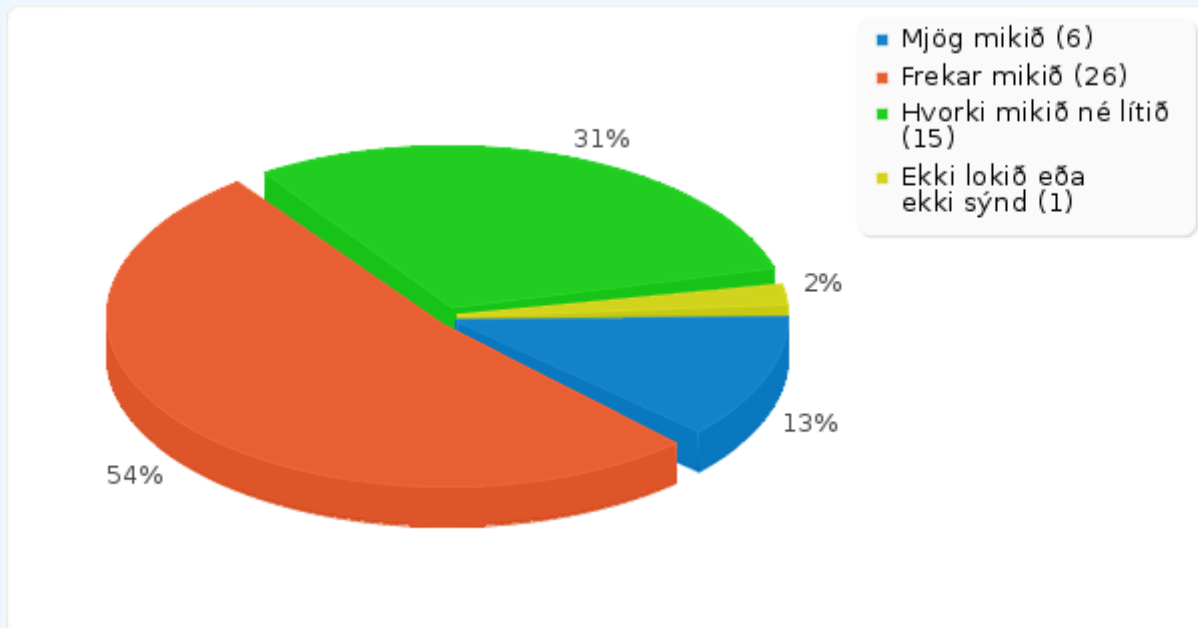
Svar	Talið	Prósent
Mjög mikla (1)	3	6.25%
Mikla (2)	24	50.00%
Hvorki mikla né litla (3)	13	27.08%
Frekar litla (4)	4	8.33%
Mjög litla (5)	1	2.08%
Athugasemdir	0	0.00%
Ekkert svar	2	4.17%
Ekki lokið eða ekki sýnd	1	2.08%



Niðurstöður fyrir 11

Hversu mikið ræðir þú við barnið þitt um námið?

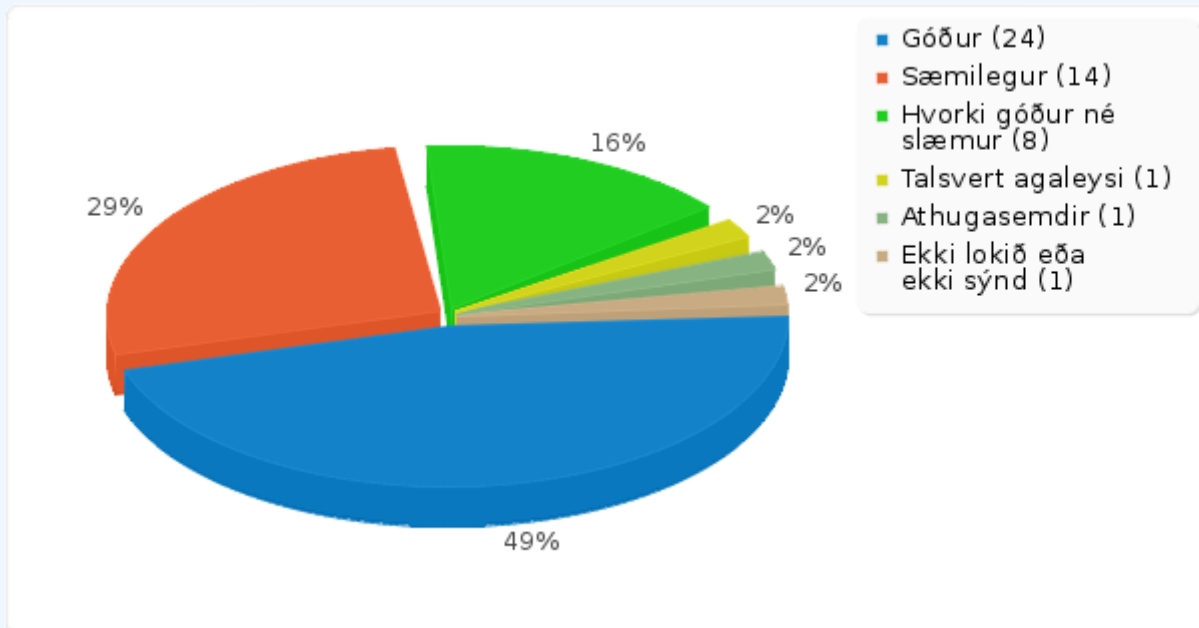
Svar	Talið	Prósent
Mjög mikið (1)	6	12.50%
Frekar mikið (2)	26	54.17%
Hvorki mikið né lítið (3)	15	31.25%
Frekar lítið (4)	0	0.00%
Mjög lítið (5)	0	0.00%
Athugasemdir	0	0.00%
Ekkert svar	0	0.00%
Ekki lokið eða ekki sýnd	1	2.08%



Niðurstöður fyrir 12

Hvað finnst þér um agann í skólanum?

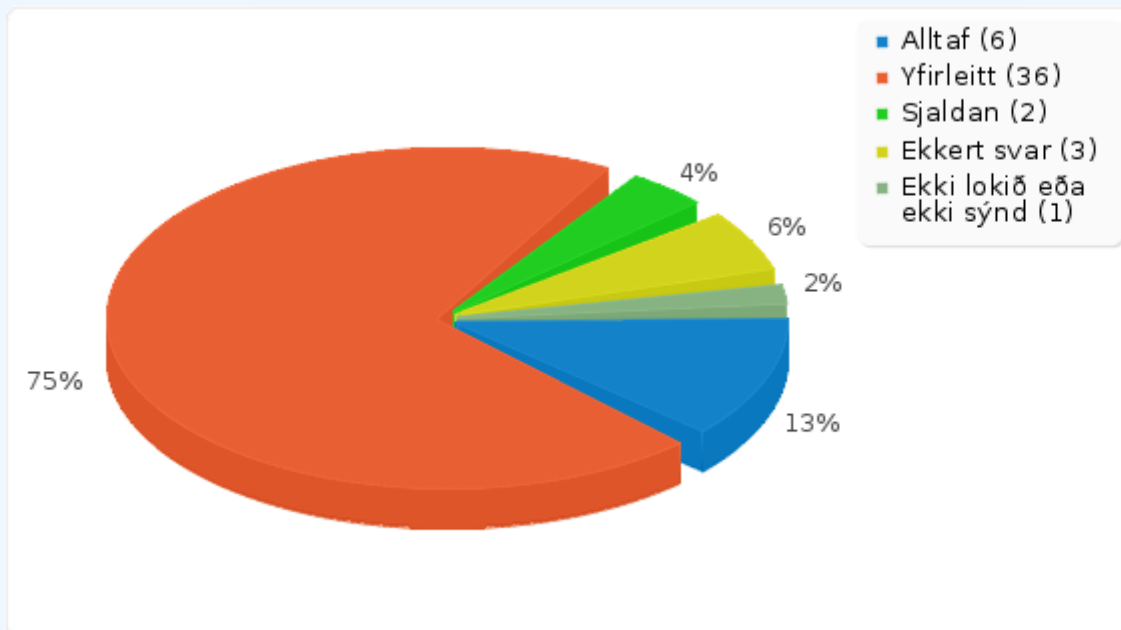
Svar	Talið	Prósent
Góður (1)	24	50.00%
Sæmilegur (2)	14	29.17%
Hvorki góður né slæmur (3)	8	16.67%
Talsvert agaleysi (4)	1	2.08%
Slæmur agi (5)	0	0.00%
Athugasemdir	1	2.08%
Ekkert svar	0	0.00%
Ekki lokið eða ekki sýnd	1	2.08%



Niðurstöður fyrir 13

Telur þú að barnið þitt fái að njóta sín í skólanum?

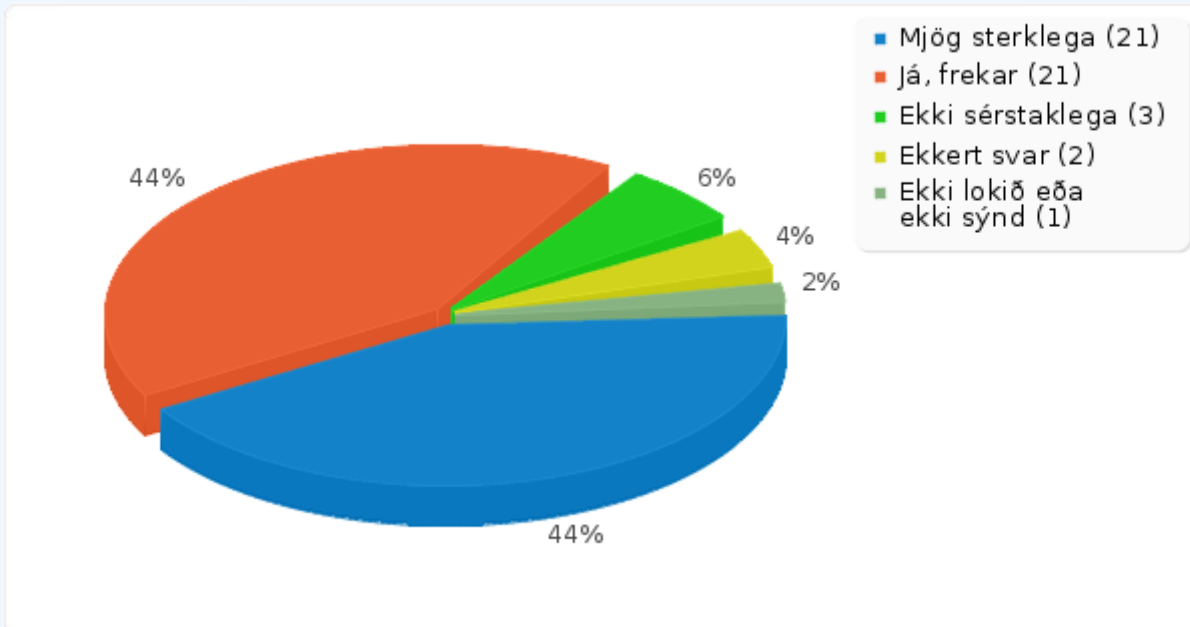
Svar	Talið	Prósent
Alltaf (1)	6	12.50%
Yfirleitt (2)	36	75.00%
Sjaldan (3)	2	4.17%
Aldrei (4)	0	0.00%
Athugasemdir	0	0.00%
Ekkert svar	3	6.25%
Ekki lokið eða ekki sýnd	1	2.08%



Niðurstöður fyrir 14

Getur þú mælt með Varmahlíðarskóla við aðra foreldra?

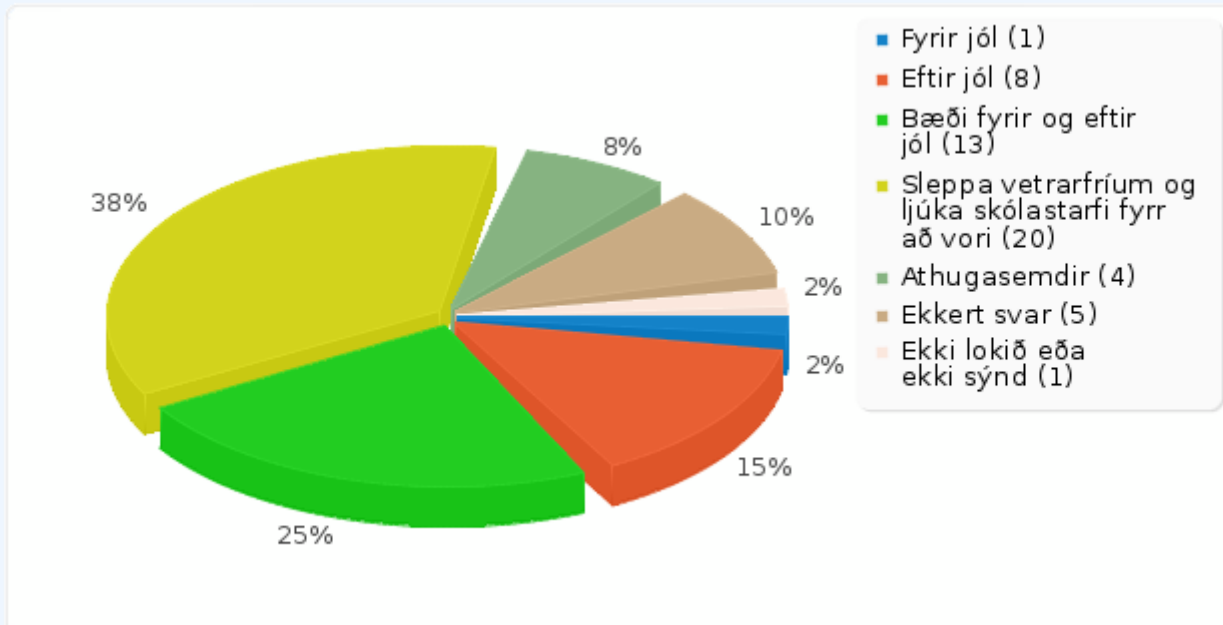
Svar	Talið	Prósent
Mjög sterklega (1)	21	43.75%
Já, frekar (2)	21	43.75%
Ekki sérstaklega (3)	3	6.25%
Alls ekki (4)	0	0.00%
Athugasemdir	0	0.00%
Ekkert svar	2	4.17%
Ekki lokið eða ekki sýnd	1	2.08%



Niðurstöður fyrir 15

Hvenær finnst þér vetrarfrí eigi að vera?

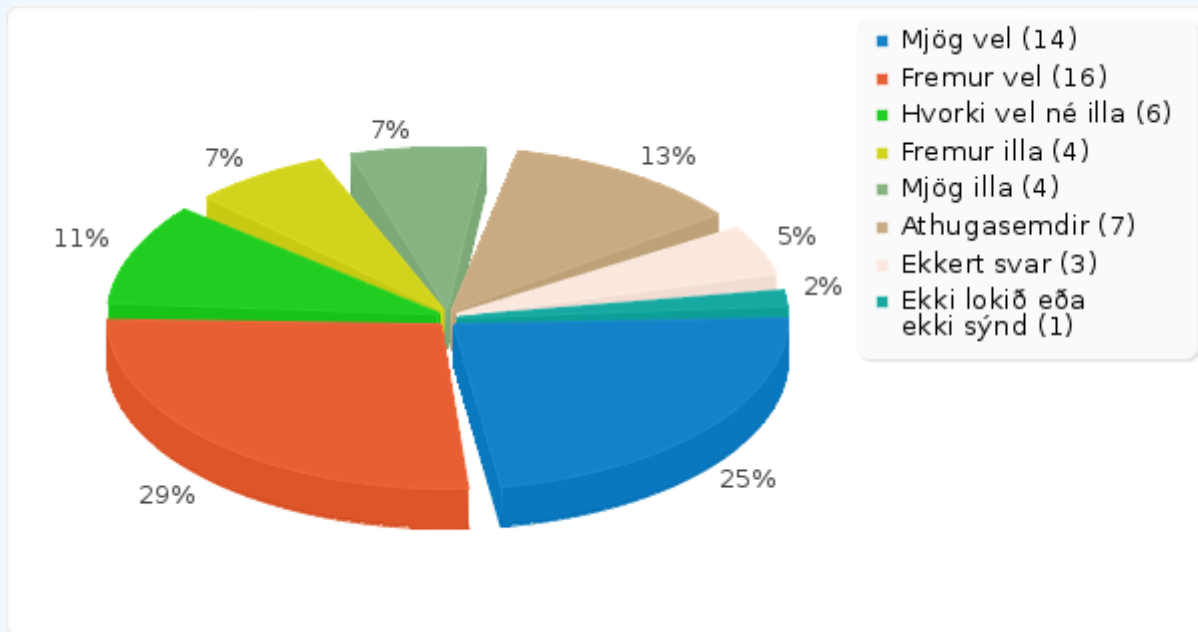
Svar	Talið	Prósent
Fyrir jól (1)	1	2.08%
Eftir jól (2)	8	16.67%
Bæði fyrir og eftir jól (3)	13	27.08%
Sleppa vetrarfríum og ljúka skólastarfi fyrr að vori (4)	20	41.67%
Athugasemdir	4	8.33%
Ekkert svar	5	10.42%
Ekki lokið eða ekki sýnd	1	2.08%



Niðurstöður fyrir 16

Hvernig líst þér á hugmyndir um að leik- og grunnskóli í Varmahlíð starfi undir sama þaki?

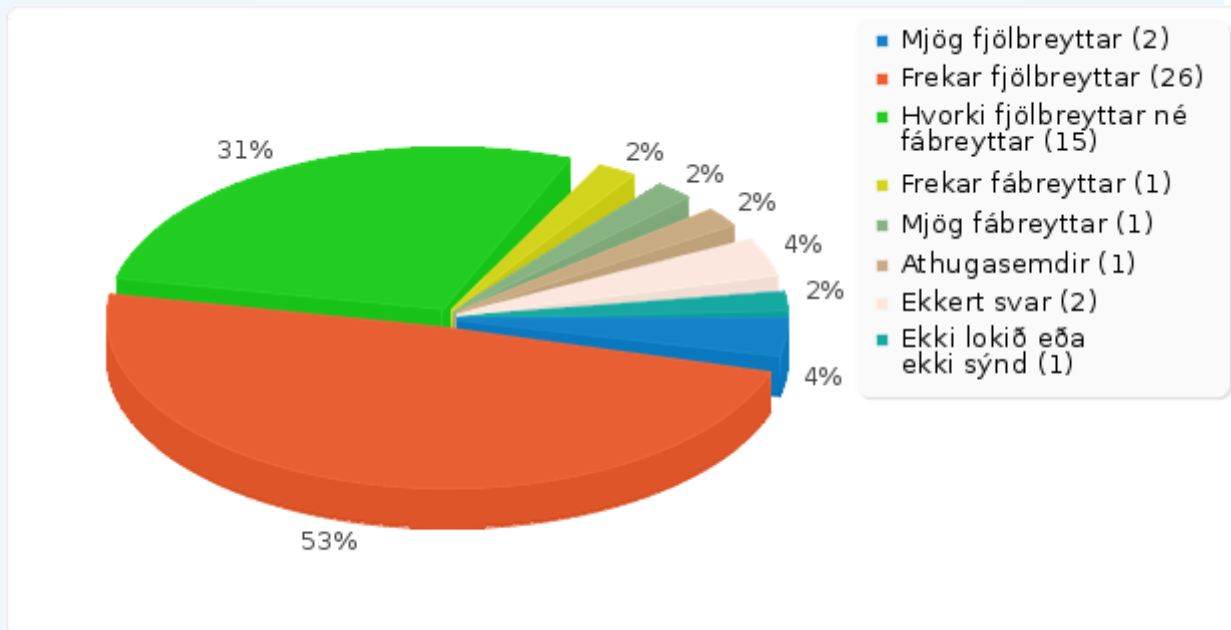
Svar	Talið	Prósent
Mjög vel (1)	14	29.17%
Fremur vel (2)	16	33.33%
Hvorki vel né illa (3)	6	12.50%
Fremur illa (4)	4	8.33%
Mjög illa (5)	4	8.33%
Athugasemdir	7	14.58%
Ekkert svar	3	6.25%
Ekki lokið eða ekki sýnd	1	2.08%



Niðurstöður fyrir 17

Hversu fjölbreyttar finnst þér náms- og kennsluaðferðir vera í Varmahlíðarskóla?

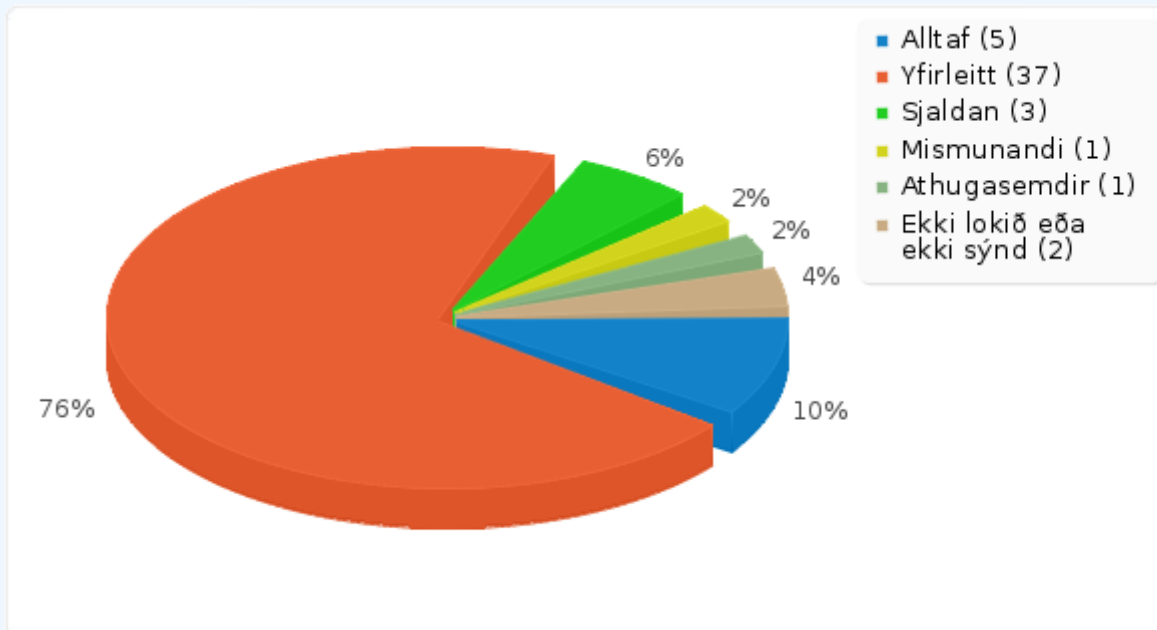
Svar	Talið	Prósent
Mjög fjölbreyttar (1)	2	4.17%
Frekar fjölbreyttar (2)	26	54.17%
Hvorki fjölbreyttar né fábreyttar (3)	15	31.25%
Frekar fábreyttar (4)	1	2.08%
Mjög fábreyttar (5)	1	2.08%
Athugasemdir	1	2.08%
Ekkert svar	2	4.17%
Ekki lokið eða ekki sýnd	1	2.08%



Niðurstöður fyrir 18

Finnst þér barnið fá einkunnir og umsagnir í samræmi við það sem þér finnst að vænta megi?

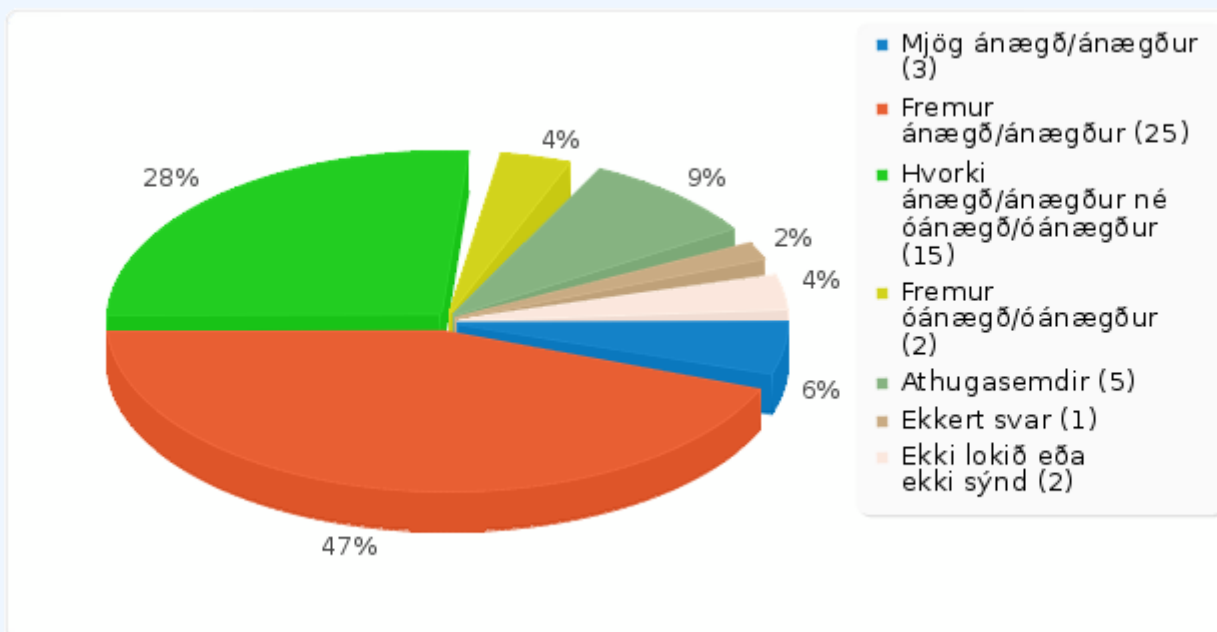
Svar	Talið	Prósent
Alltaf (1)	5	10.42%
Yfirleitt (2)	37	77.08%
Sjaldan (3)	3	6.25%
Aldrei (4)	0	0.00%
Mismunandi (5)	1	2.08%
Athugasemdir	1	2.08%
Ekkert svar	0	0.00%
Ekki lokið eða ekki sýnd	2	4.17%



Niðurstöður fyrir 19

Hvað finnst þér um tilhögun prófa og kannana í skólanum?

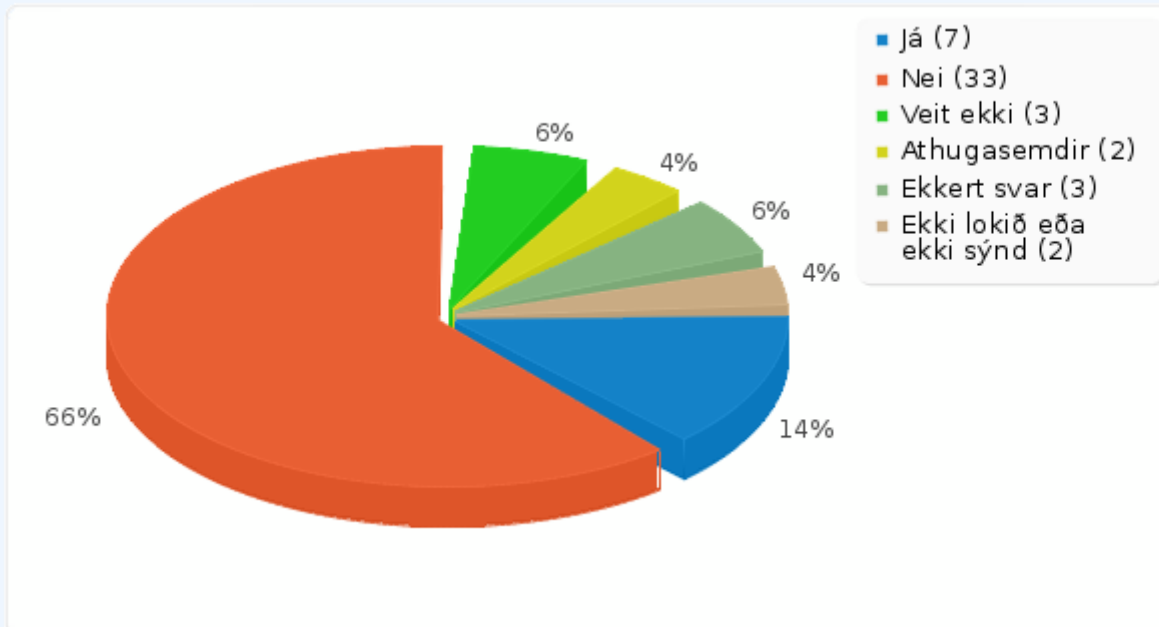
Svar	Talið	Prósent
Mjög ánægð/ánægður (1)	3	6.25%
Fremur ánægð/ánægður (2)	25	52.08%
Hvorki ánægð/ánægður né óánægð/óánægður (3)	15	31.25%
Fremur óánægð/óánægður (4)	2	4.17%
Mjög óánægð/óánægður (5)	0	0.00%
Athugasemdir	5	10.42%
Ekkert svar	1	2.08%
Ekki lokið eða ekki sýnd	2	4.17%



Niðurstöður fyrir 20

Nýtir barnið sér stoðkerfi skólans (sér- eða stuðningskennslu, námsráðgjafa, skólasálfræðing o.s.frv.)?

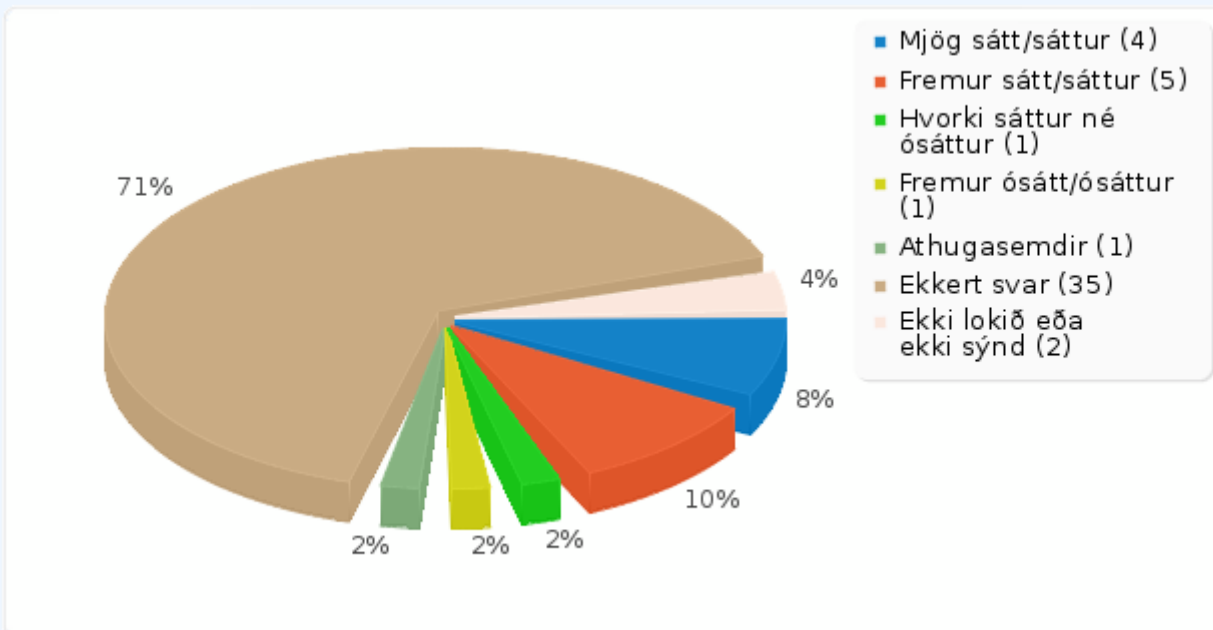
Svar	Talið	Prósent
Já (1)	7	14.58%
Nei (2)	33	68.75%
Veit ekki (3)	3	6.25%
Athugasemdir	2	4.17%
Ekkert svar	3	6.25%
Ekki lokið eða ekki sýnd	2	4.17%



Niðurstöður fyrir 21

Ef svarið við síðustu spurningu var já, hversu sátt/sáttur ertu við þjónustuna?

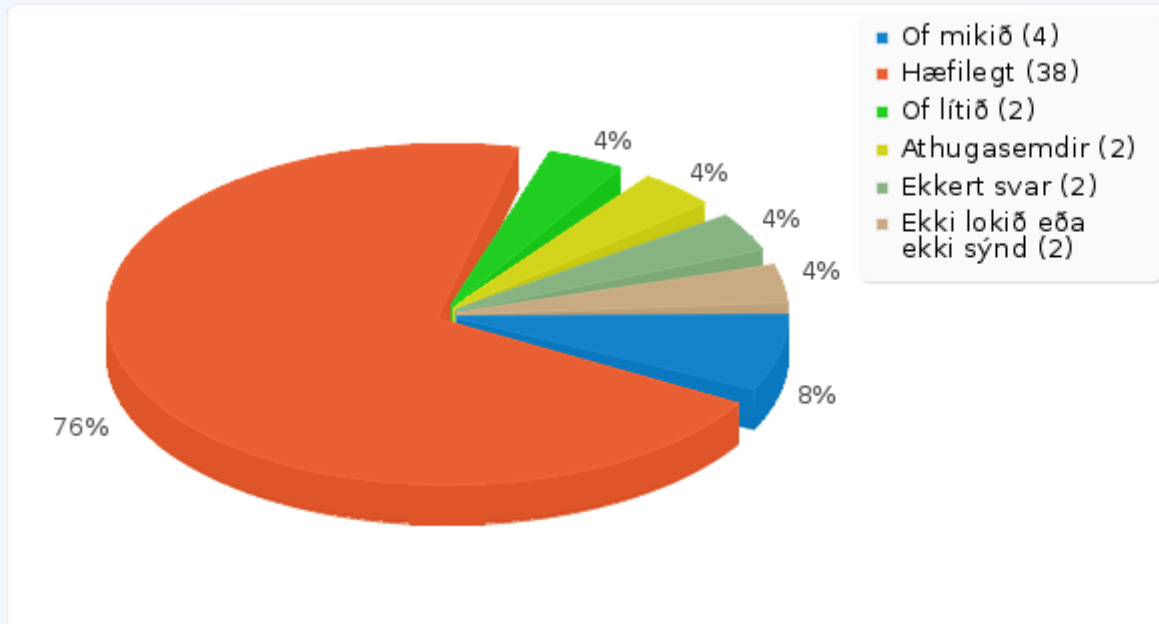
Svar	Talið	Prósent
Mjög sátt/sáttur (1)	4	8.33%
Fremur sátt/sáttur (2)	5	10.42%
Hvorki sáttur né ósáttur (3)	1	2.08%
Fremur ósátt/ósáttur (4)	1	2.08%
Athugasemdir	1	2.08%
Ekkert svar	35	72.92%
Ekki lokið eða ekki sýnd	2	4.17%



Niðurstöður fyrir 22

Hvernig finnst þér heimanámið vera?

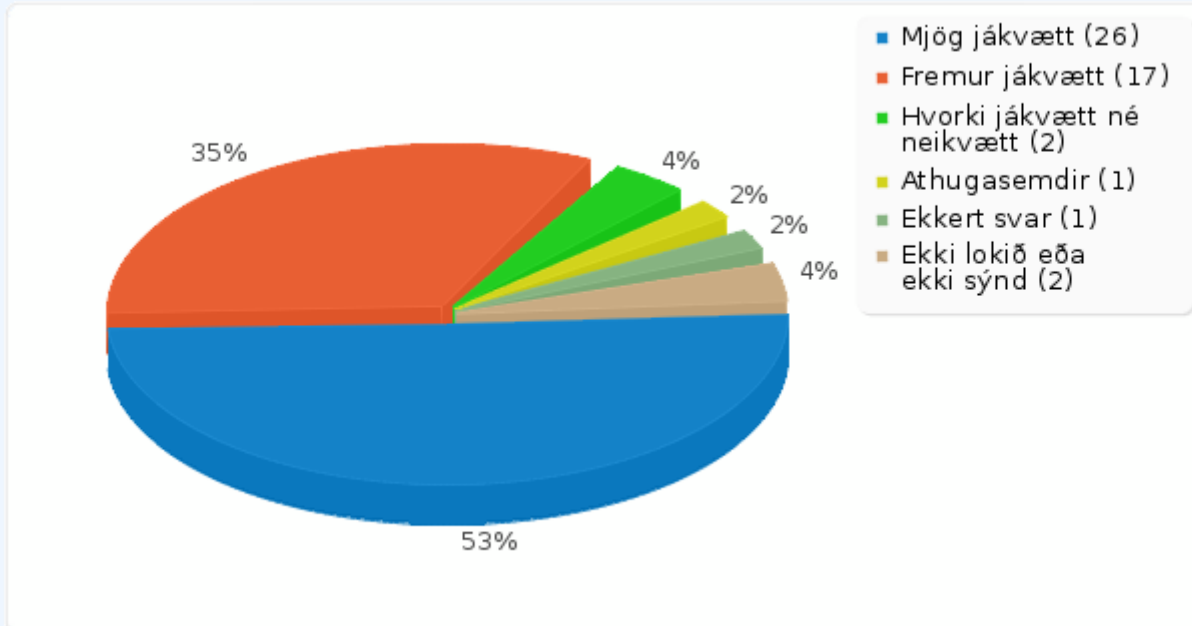
Svar	Talið	Prósent
Of mikið (1)	4	8.33%
Hæfilegt (2)	38	79.17%
Of lítið (3)	2	4.17%
Athugasemdir	2	4.17%
Ekkert svar	2	4.17%
Ekki lokið eða ekki sýnd	2	4.17%



Niðurstöður fyrir 23

Hvernig lýsir þú viðhorfi þínu til núverandi umsjónarkennara barnsins?

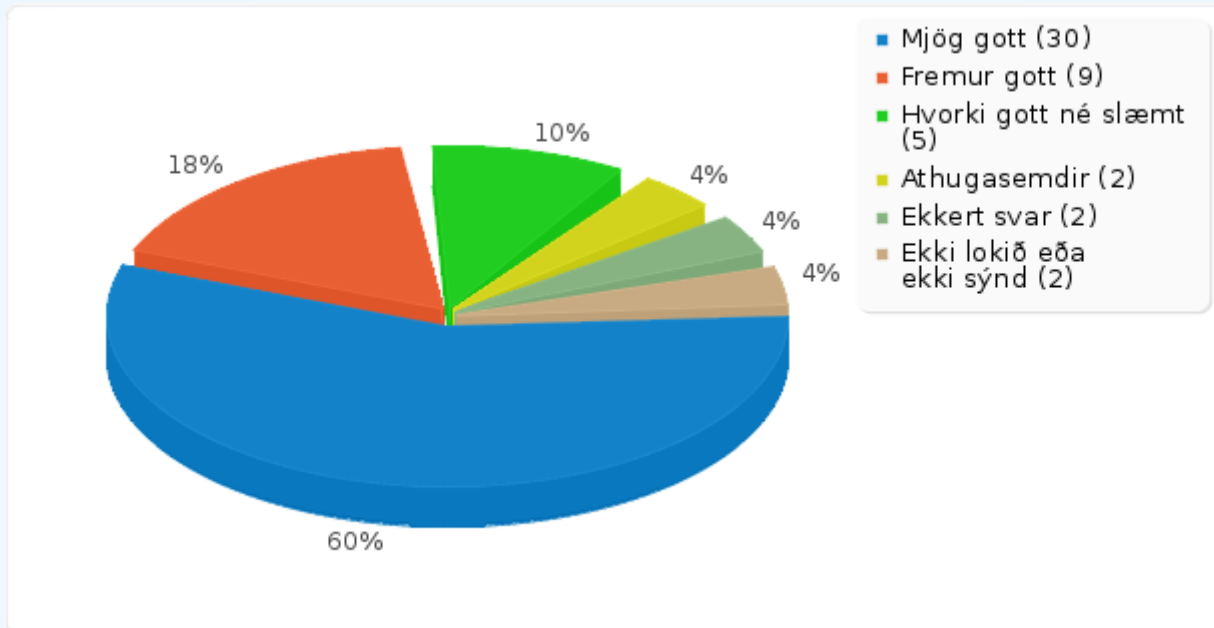
Svar	Talið	Prósent
Mjög jákvætt (1)	26	54.17%
Fremur jákvætt (2)	17	35.42%
Hvorki jákvætt né neikvætt (3)	2	4.17%
Fremur neikvætt (4)	0	0.00%
Mjög neikvætt (5)	0	0.00%
Athugasemdir	1	2.08%
Ekkert svar	1	2.08%
Ekki lokið eða ekki sýnd	2	4.17%



Niðurstöður fyrir 24

Hvernig hefur samstarfið við umsjónarkennarann verið?

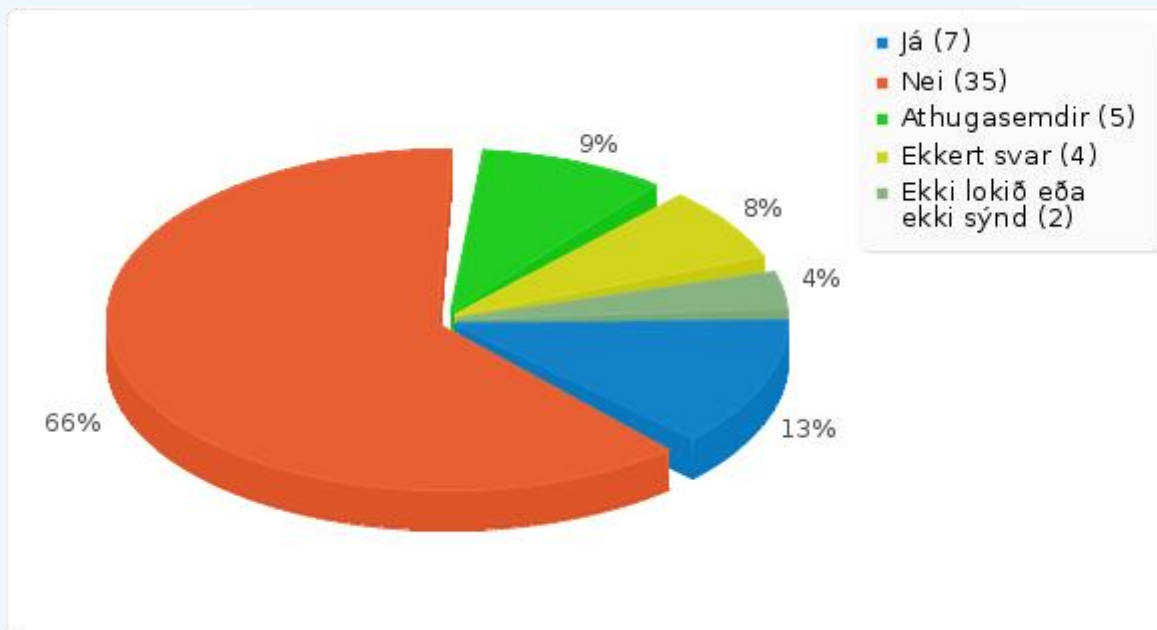
Svar	Talið	Prósent
Mjög gott (1)	30	62.50%
Fremur gott (2)	9	18.75%
Hvorki gott né slæmt (3)	5	10.42%
Fremur slæmt (4)	0	0.00%
Mjög slæmt (5)	0	0.00%
Athugasemdir	2	4.17%
Ekkert svar	2	4.17%
Ekki lokið eða ekki sýnd	2	4.17%



Niðurstöður fyrir 25

Telur þú þörf á auknu samstarfi á milli þín og umsjónarkennarans?

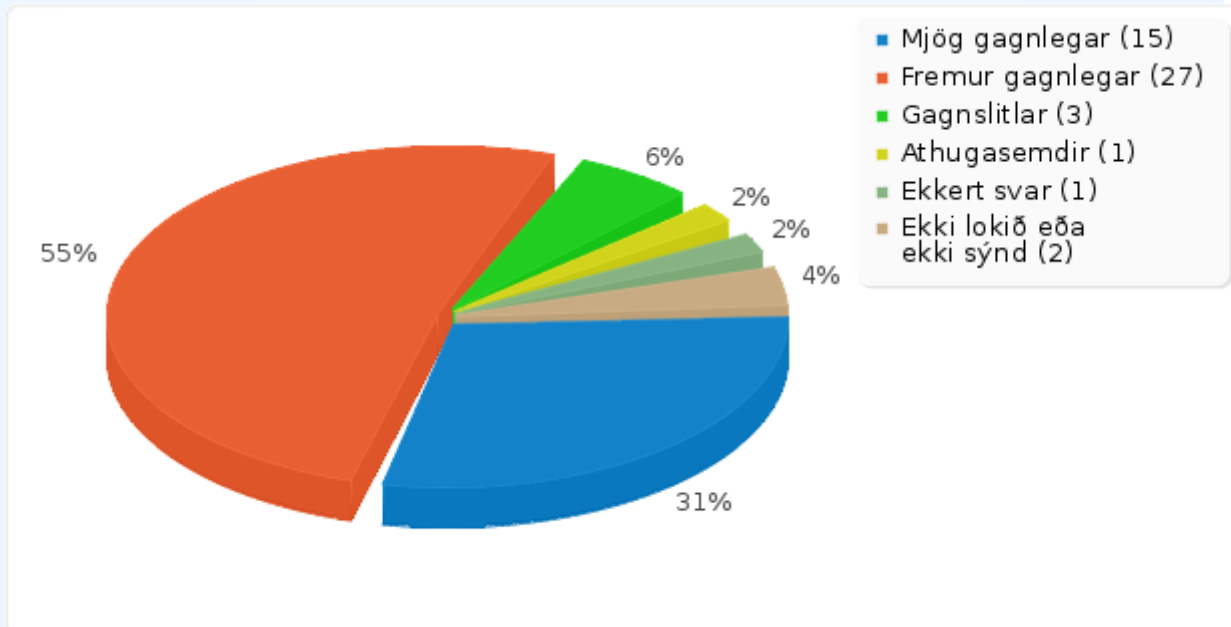
Svar	Talið	Prósent
Já (1)	7	14.58%
Nei (2)	35	72.92%
Athugasemdir	5	10.42%
Ekkert svar	4	8.33%
Ekki lokið eða ekki sýnd	2	4.17%



Niðurstöður fyrir 26

Hvernig finnst þér þær upplýsingar sem þú færð um barnið þitt, nám þess, gengi og líðan í skólanum?

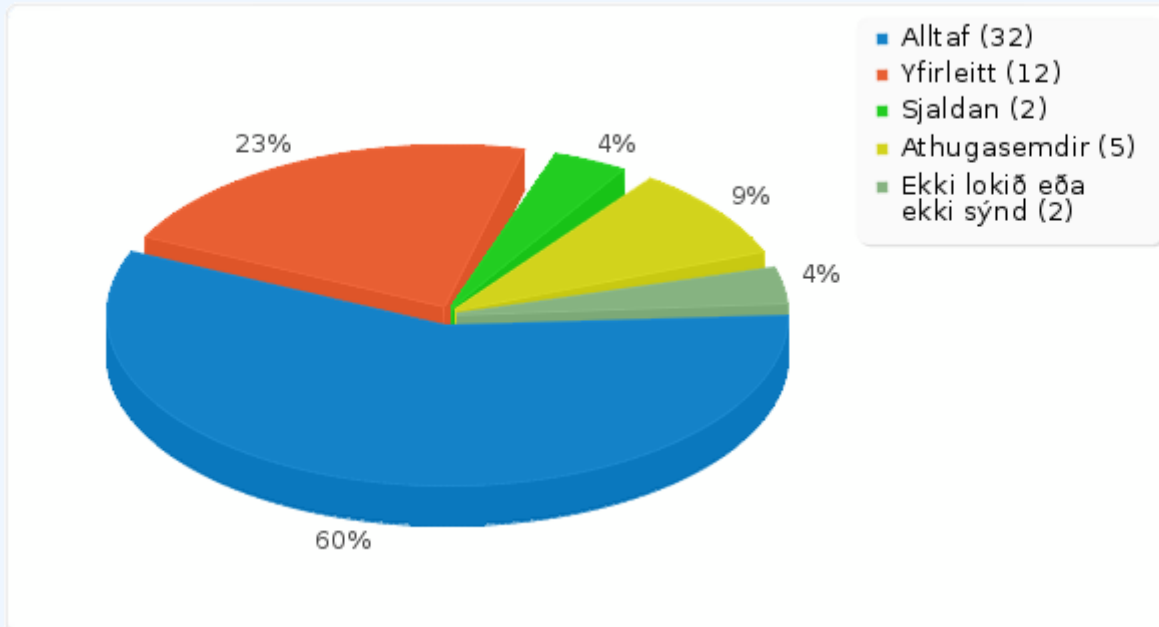
Svar	Talið	Prósent
Mjög gagnlegar (1)	15	31.25%
Fremur gagnlegar (2)	27	56.25%
Gagnslitlar (3)	3	6.25%
Gagnslausar (4)	0	0.00%
Athugasemdir	1	2.08%
Ekkert svar	1	2.08%
Ekki lokið eða ekki sýnd	2	4.17%



Niðurstöður fyrir 27

Lestu póstinn "í vikulokin"?

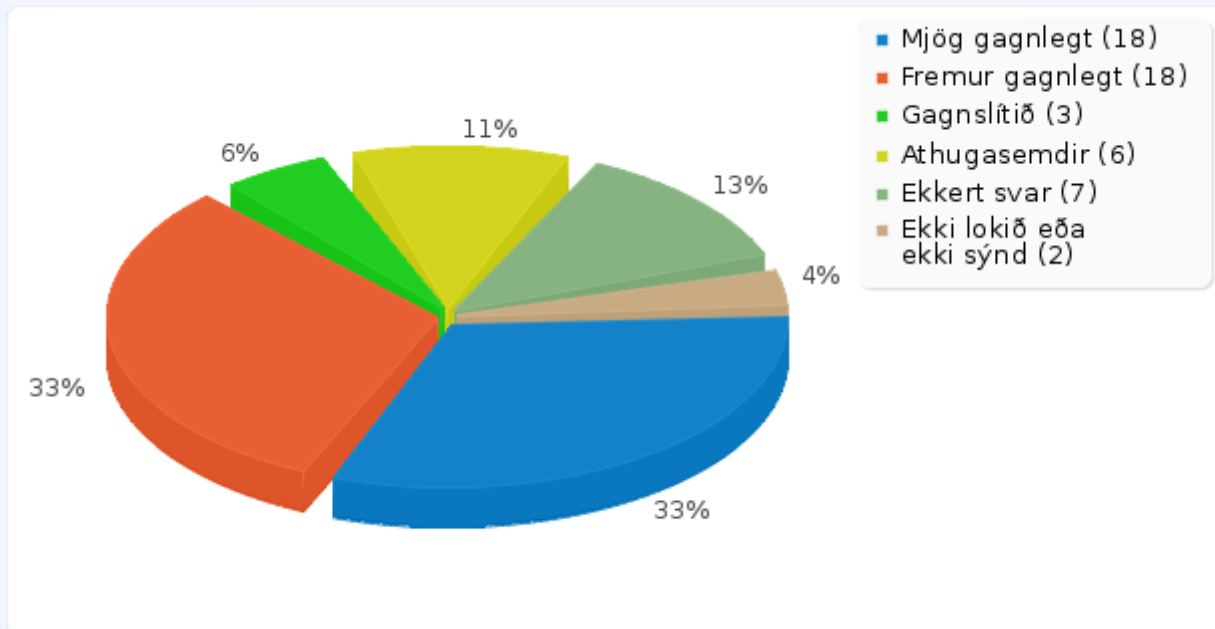
Svar	Talið	Prósent
Alltaf (1)	32	66.67%
Yfirleitt (2)	12	25.00%
Sjaldan (3)	2	4.17%
Aldrei (4)	0	0.00%
Athugasemdir	5	10.42%
Ekkert svar	0	0.00%
Ekki lokið eða ekki sýnd	2	4.17%



Niðurstöður fyrir 28

Hversu gagnlegt finnst þér foreldraviðtalið sem skólinn boðar til í lok haustannar?

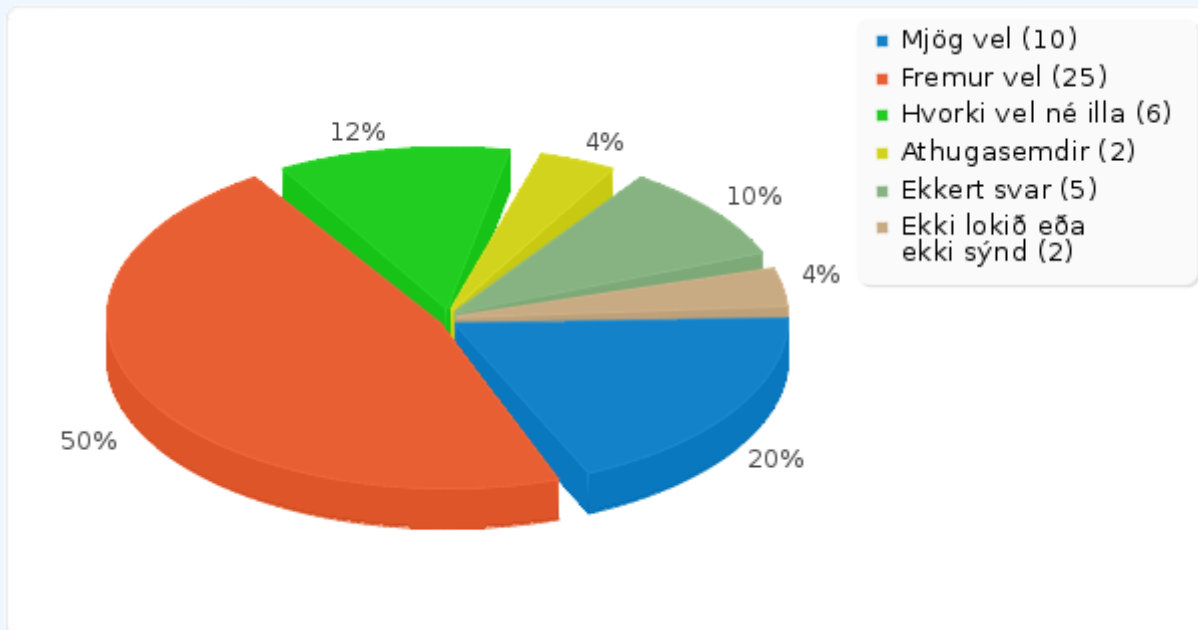
Svar	Talið	Prósent
Mjög gagnlegt (1)	18	37.50%
Fremur gagnlegt (2)	18	37.50%
Gagnslítið (3)	3	6.25%
Gagnslaust (4)	0	0.00%
Athugasemdir	6	12.50%
Ekkert svar	7	14.58%
Ekki lokið eða ekki sýnd	2	4.17%



Niðurstöður fyrir 29

Hvernig finnst þér skólabragur í Varmahlíðarskóla stuðla að árangri í skólastarfi?

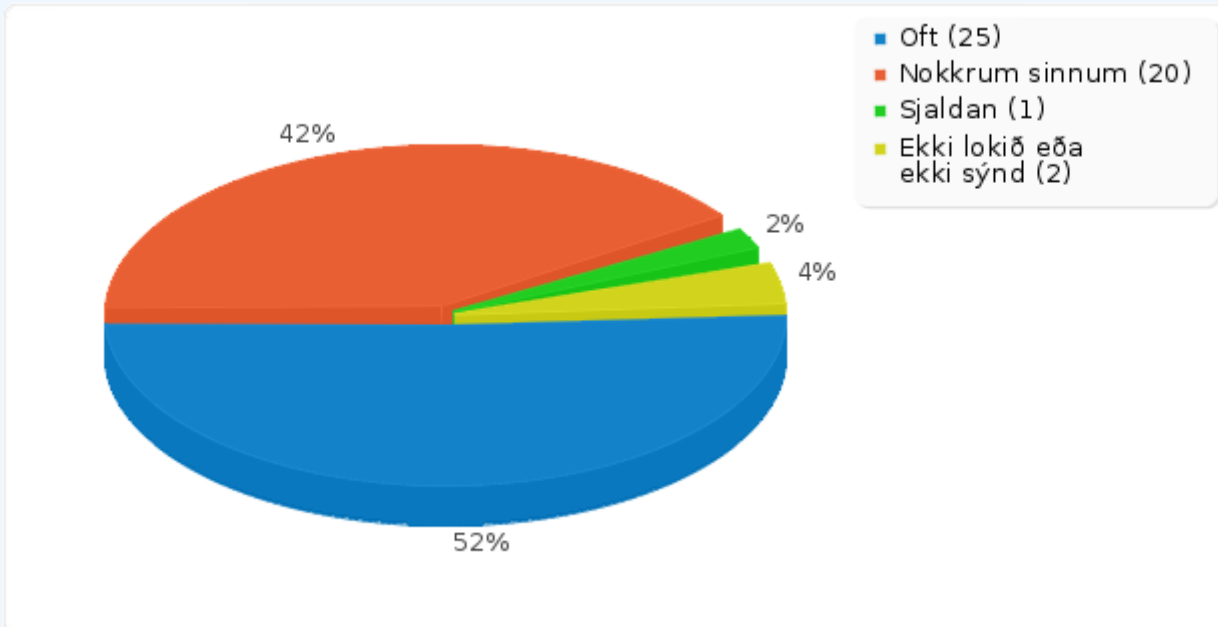
Svar	Talið	Prósent
Mjög vel (1)	10	20.83%
Fremur vel (2)	25	52.08%
Hvorki vel né illa (3)	6	12.50%
Fremur illa (4)	0	0.00%
Mjög illa (5)	0	0.00%
Athugasemdir	2	4.17%
Ekkert svar	5	10.42%
Ekki lokið eða ekki sýnd	2	4.17%



Niðurstöður fyrir 30

Hefur þú rætt um einelti við barnið þitt?

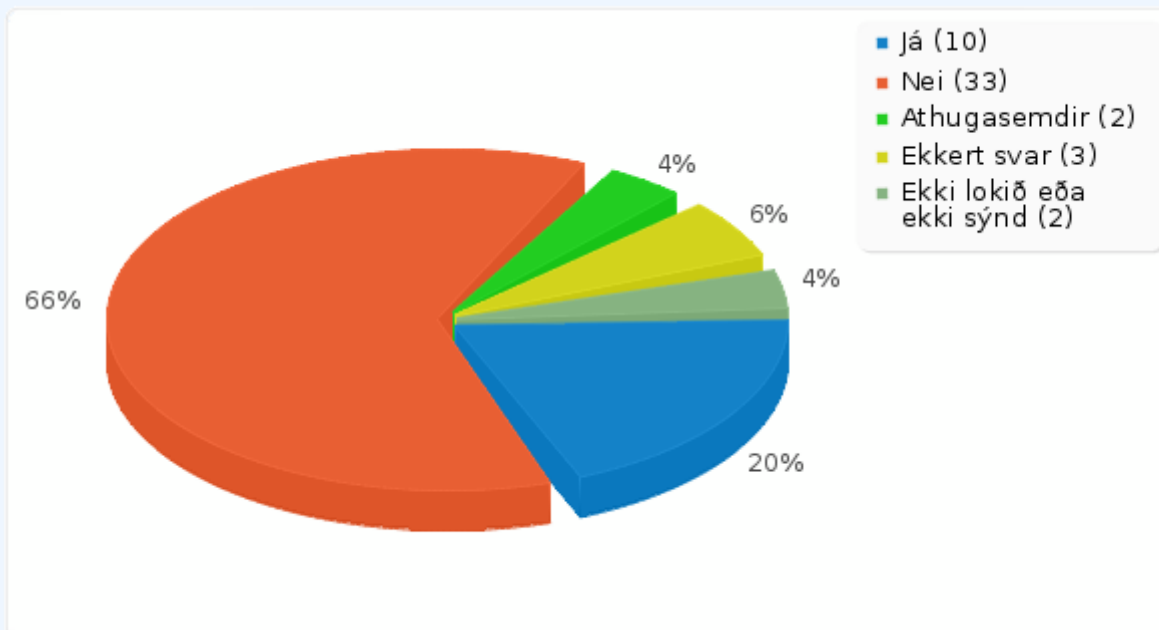
Svar	Talið	Prósent
Oft (1)	25	52.08%
Nokkrum sinnum (2)	20	41.67%
Sjaldan (3)	1	2.08%
Aldrei (4)	0	0.00%
Athugasemdir	0	0.00%
Ekkert svar	0	0.00%
Ekki lokið eða ekki sýnd	2	4.17%



Niðurstöður fyrir 31

Hefur barnið þitt orðið fyrir einelti í skólanum?

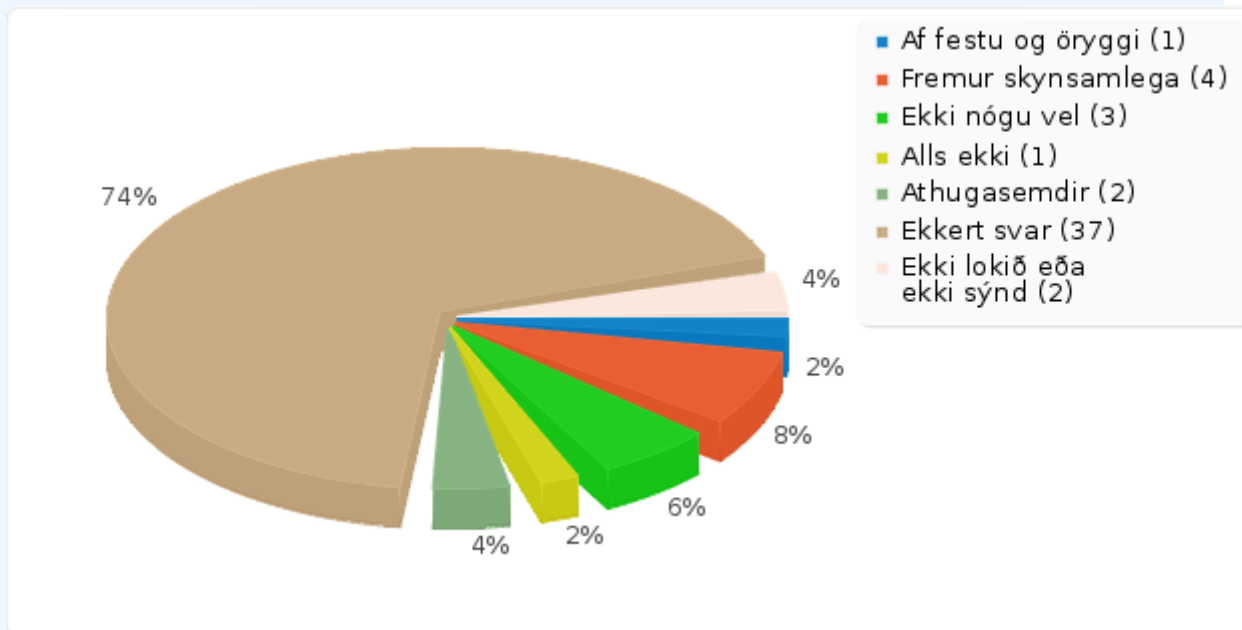
Svar	Talið	Prósent
Já (1)	10	20.83%
Nei (2)	33	68.75%
Athugasemdir	2	4.17%
Ekkert svar	3	6.25%
Ekki lokið eða ekki sýnd	2	4.17%



Niðurstöður fyrir 32

Ef svarið var já við síðustu spurningu... hvernig finnst þér hafa verið tekið á því?

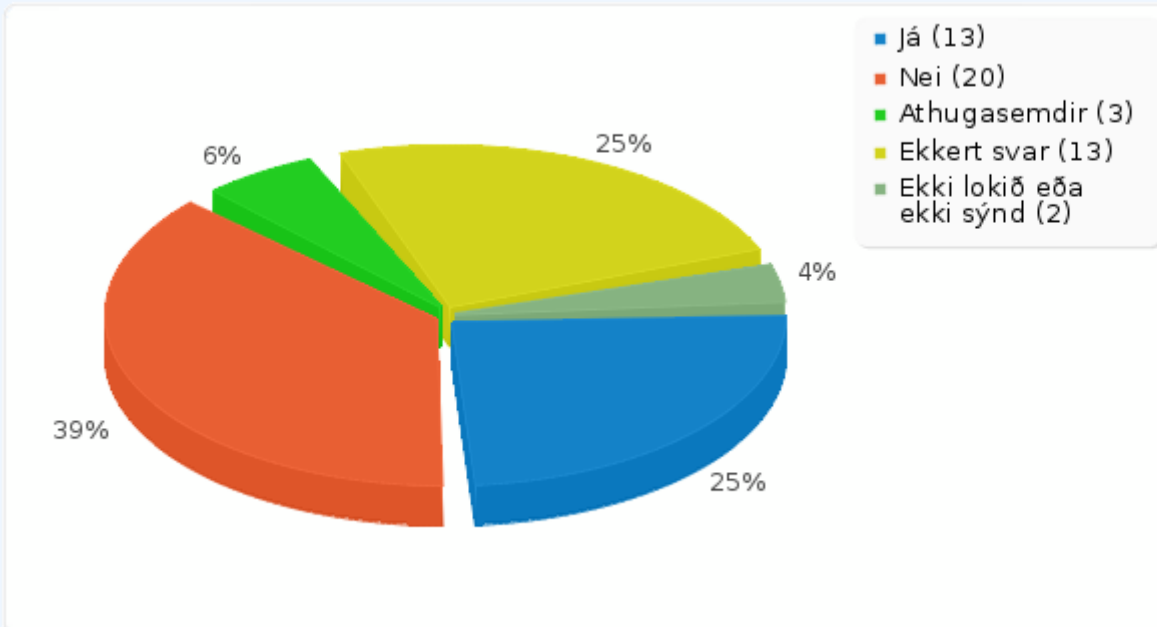
Svar	Talið	Prósent
Af festu og öryggi (1)	1	2.08%
Fremur skynsamlega (2)	4	8.33%
Ekki nógu vel (3)	3	6.25%
Alls ekki (4)	1	2.08%
Athugasemdir	2	4.17%
Ekkert svar	37	77.08%
Ekki lokið eða ekki sýnd	2	4.17%



Niðurstöður fyrir 33

Hefur þú orðið var við að nemandi/nemendur Varmahlíðarskóla hafi verið lagður/lagðir í einelti?

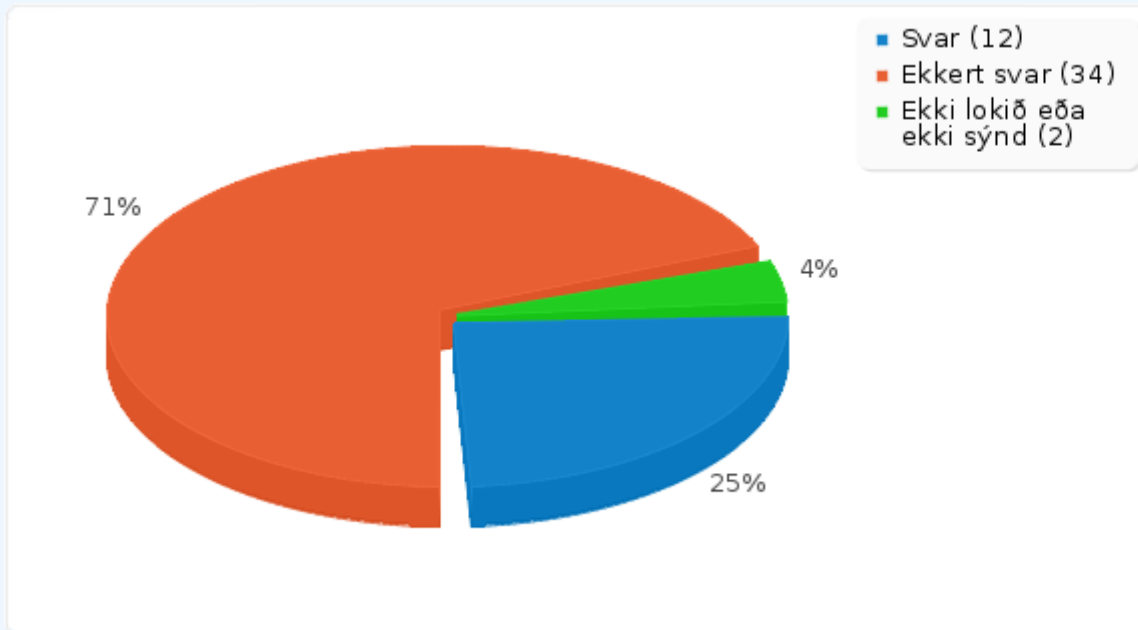
Svar	Talið	Prósent
Já (1)	13	27.08%
Nei (2)	20	41.67%
Athugasemdir	3	6.25%
Ekkert svar	13	27.08%
Ekki lokið eða ekki sýnd	2	4.17%



Niðurstöður fyrir 34

Ef svarið var já við síðustu spurningu... hver voru viðbrögð þín?

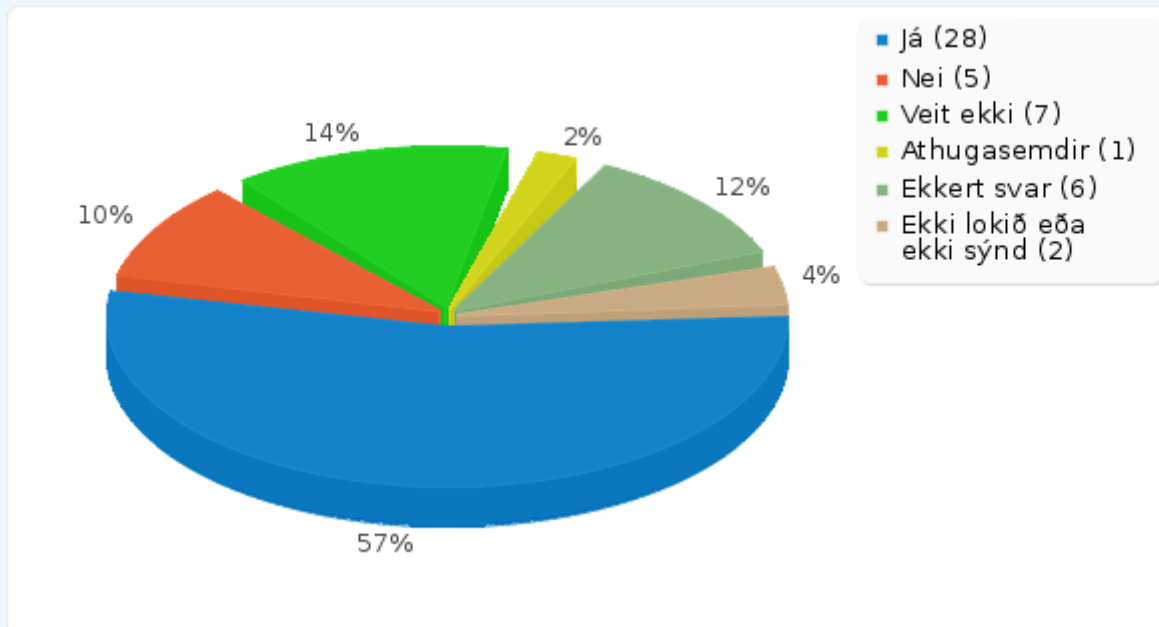
	Talið	Prósent
Svar	12	25.00%
Ekkert svar	34	70.83%
Ekki lokið eða ekki sýnd	2	4.17%



Niðurstöður fyrir 35

Værir þú tilbúin/tilbúinn til að taka virkan þátt í áframhaldandi þróun skólastarfsins m.a. með þátttöku í mati á skólastarfinu?

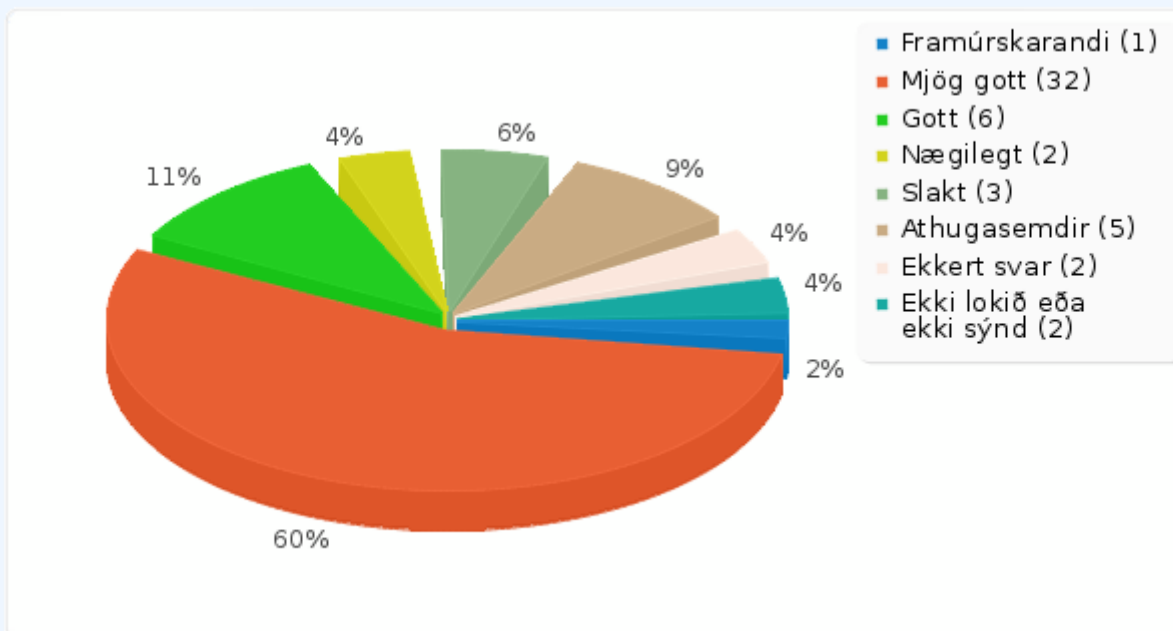
Svar	Talið	Prósent
Já (1)	28	58.33%
Nei (2)	5	10.42%
Veit ekki (3)	7	14.58%
Athugasemdir	1	2.08%
Ekkert svar	6	12.50%
EKKI lokið eða ekki sýnd	2	4.17%



Niðurstöður fyrir 36

Hvaða mat leggur þú á fagmennsku og hæfni starfsfólks Varmahlíðarskóla?

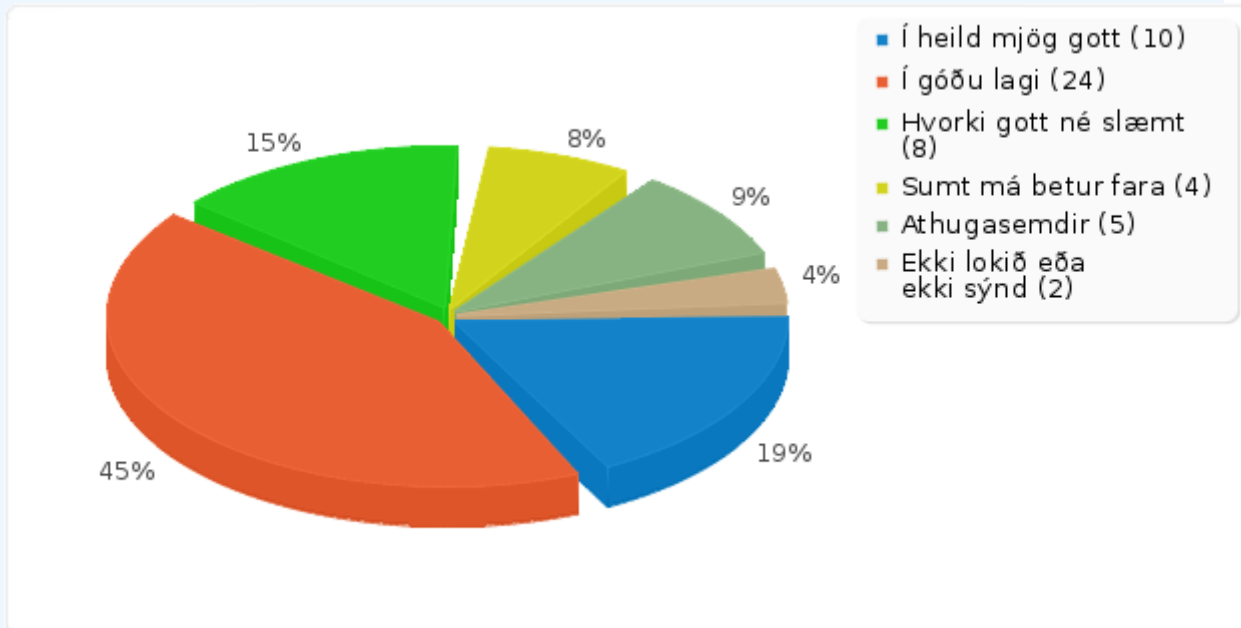
Svar	Talið	Prósent
Framúrskarandi (1)	1	2.08%
Mjög gott (2)	32	66.67%
Gott (3)	6	12.50%
Nægilegt (4)	2	4.17%
Slakt (5)	3	6.25%
Ófullnægjandi (6)	0	0.00%
Athugasemdir	5	10.42%
Ekkert svar	2	4.17%
Ekki lokið eða ekki sýnd	2	4.17%



Niðurstöður fyrir 37

Hvernig finnst þér húsnæði skólans?

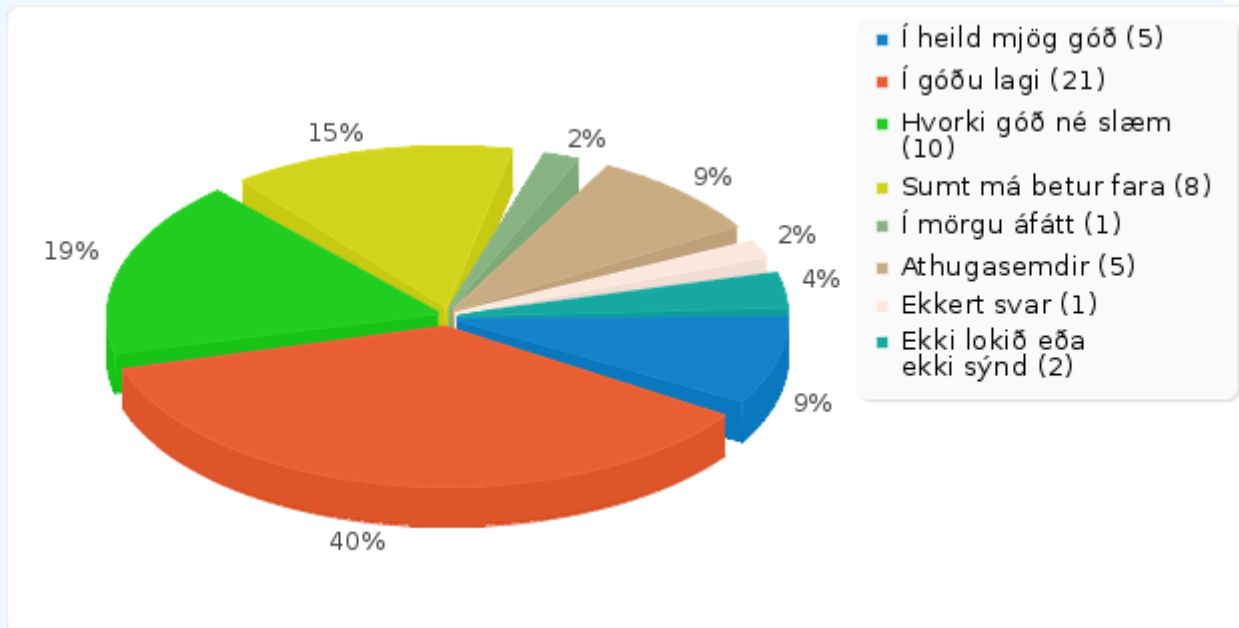
Svar	Talið	Prósent
Í heild mjög gott (1)	10	20.83%
Í góðu lagi (2)	24	50.00%
Hvorki gott né slæmt (3)	8	16.67%
Sumt má betur fara (4)	4	8.33%
Í mörgu áfátt (5)	0	0.00%
Athugasemdir	5	10.42%
Ekkert svar	0	0.00%
Ekki lokið eða ekki sýnd	2	4.17%



Niðurstöður fyrir 38

Hvernig finnst þér skólalóðin?

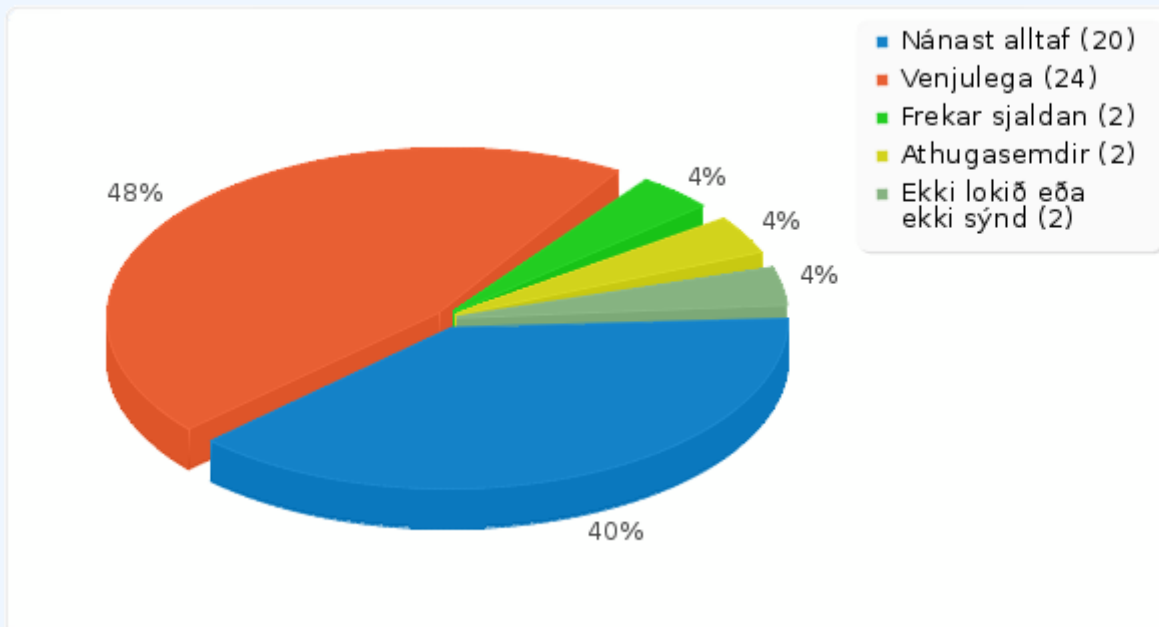
Svar	Talið	Prósent
Í heild mjög góð (1)	5	10.42%
Í góðu lagi (2)	21	43.75%
Hvorki góð né slæm (3)	10	20.83%
Sumt má betur fara (4)	8	16.67%
Í mörgu áfátt (5)	1	2.08%
Athugasemdir	5	10.42%
Ekkert svar	1	2.08%
Ekki lokið eða ekki sýnd	2	4.17%



Niðurstöður fyrir 39

Finnst þér barnið þitt vera öruggt í skólanum?

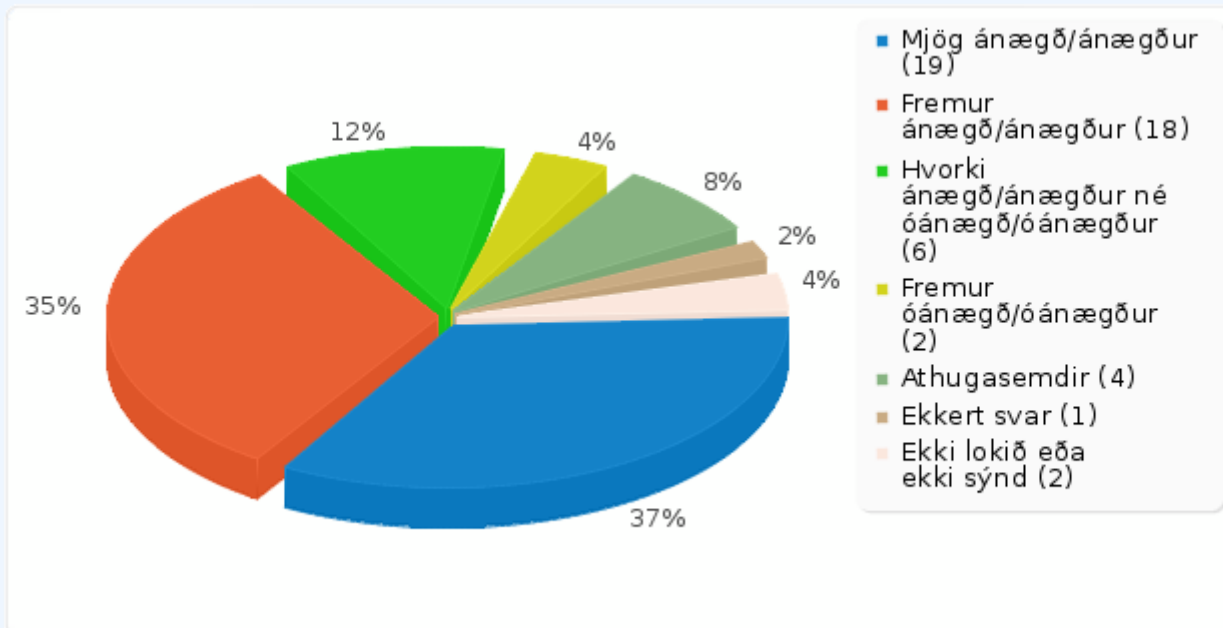
Svar	Talið	Prósent
Nánast alltaf (1)	20	41.67%
Venjulega (2)	24	50.00%
Frekar sjaldan (3)	2	4.17%
Sjaldan (4)	0	0.00%
Athugasemdir	2	4.17%
Ekkert svar	0	0.00%
Ekki lokið eða ekki sýnd	2	4.17%



Niðurstöður fyrir 40

Hversu ánægð/ánægður ertu með matinn í mötuneyti skólans?

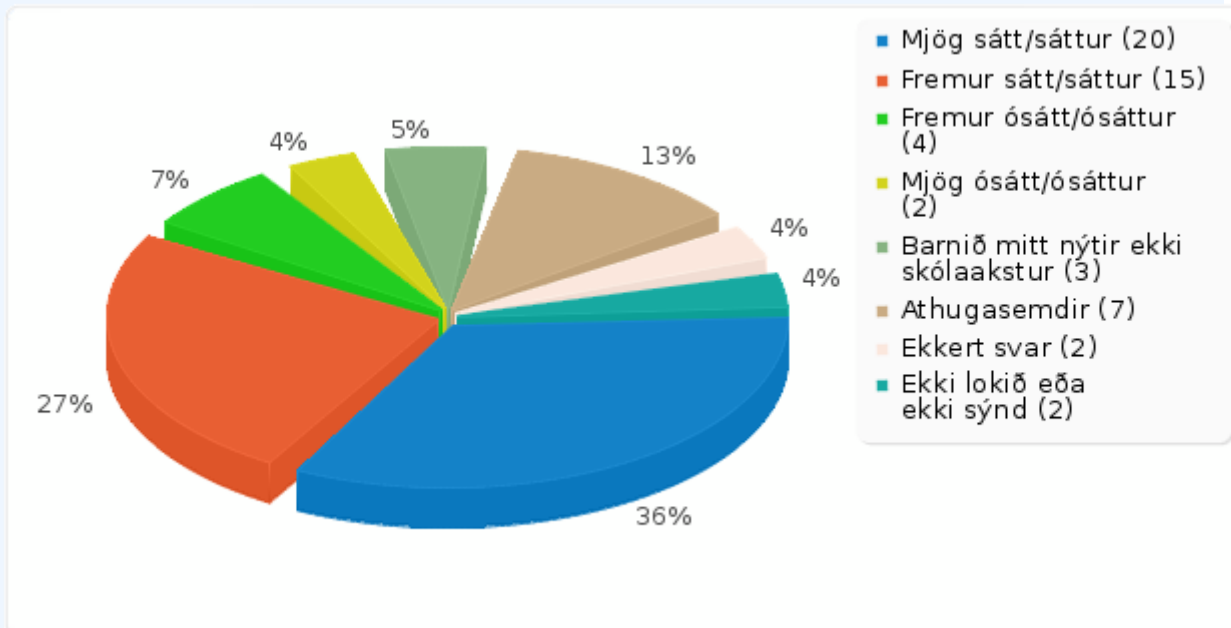
Svar	Talið	Prósent
Mjög ánægð/ánægður (1)	19	39.58%
Fremur ánægð/ánægður (2)	18	37.50%
Hvorki ánægð/ánægður né óánægð/óánægður (3)	6	12.50%
Fremur óánægð/óánægður (4)	2	4.17%
Mjög óánægð/óánægður (5)	0	0.00%
Athugasemdir	4	8.33%
Ekkert svar	1	2.08%
Ekki lokið eða ekki sýnd	2	4.17%



Niðurstöður fyrir 41

Hversu sátt/sáttur ertu við fyrirkomulag skólaaksturs?

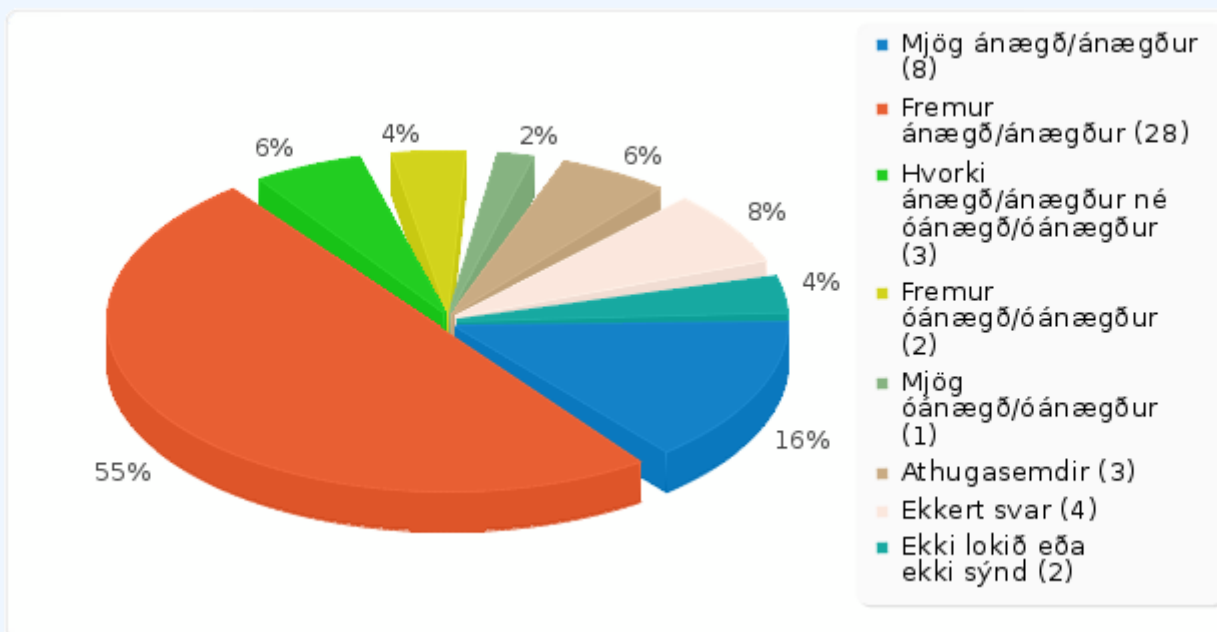
Svar	Talið	Prósent
Mjög sátt/sáttur (1)	20	41.67%
Fremur sátt/sáttur (2)	15	31.25%
Hvorki sáttur né ósáttur (3)	0	0.00%
Fremur ósátt/ósáttur (4)	4	8.33%
Mjög ósátt/ósáttur (5)	2	4.17%
Barnið mitt nýtir ekki skólaakstur (6)	3	6.25%
Athugasemdir	7	14.58%
Ekkert svar	2	4.17%
Ekki lokið eða ekki sýnd	2	4.17%



Niðurstöður fyrir 42

Hversu ánægð/ánægður ertu með stjórnun skólstarfs í Varmahlíðarskóla?

Svar	Talið	Prósent
Mjög ánægð/ánægður (1)	8	16.67%
Fremur ánægð/ánægður (2)	28	58.33%
Hvorki ánægð/ánægður né óánægð/óánægður (3)	3	6.25%
Fremur óánægð/óánægður (4)	2	4.17%
Mjög óánægð/óánægður (5)	1	2.08%
Athugasemdir	3	6.25%
Ekkert svar	4	8.33%
Ekki lokið eða ekki sýnd	2	4.17%



Niðurstöður fyrir 43

Er eitthvað sem þú vilt koma á framfæri um skólastarf í Varmahlíðarskóla?

	Talið	Prósent
Svar	13	27.08%
Ekkert svar	33	68.75%
Ekki lokið eða ekki sýnd	2	4.17%

