

Niðurstaða

Fjöldi færslna í þessari fyrirspurn: 39

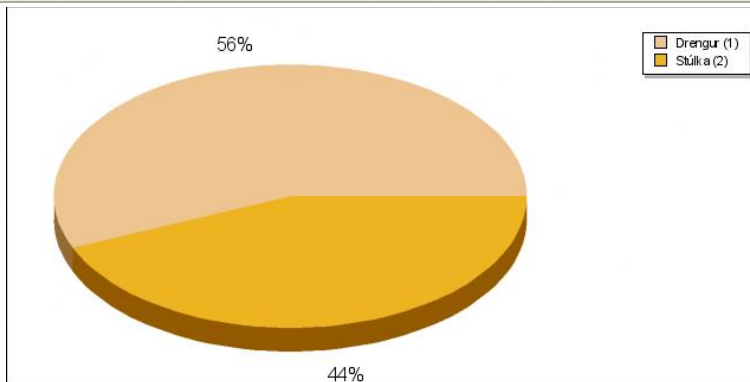
Samtals færslur í könnun: 39

Prósent af samanlögðu: 100.00%

Niðurstöður fyrir 0001:

Er barnið þitt drengur eða stúlka?

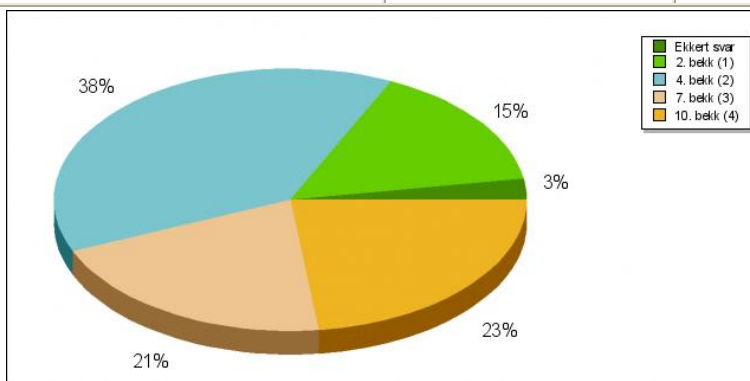
Svar	Talið	Prósent
Ekkert svar	0	0
Drengur (1)	22	56.41%
Stúlka (2)	17	43.59%



Niðurstöður fyrir 0002:

Í hvaða bekk er barnið þitt?

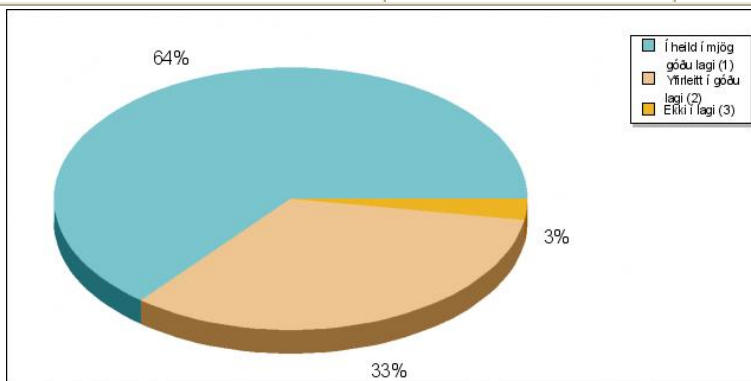
Svar	Talið	Prósent
Ekkert svar	1	2.56%
2. bekk (1)	6	15.38%
4. bekk (2)	15	38.46%
7. bekk (3)	8	20.51%
10. bekk (4)	9	23.08%



Niðurstöður fyrir 0005:

Finnst þér að kennarar skólans leggi metnað sinn í að kennslan sé góð?

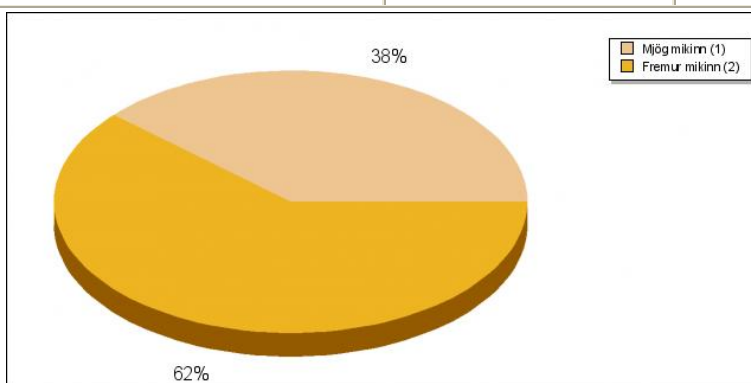
Svar	Talið	Prósent
Ekkert svar	0	0
Í heild í mjög góðu lagi (1)	25	64.10%
Yfirleitt í góðu lagi (2)	13	33.33%
Ekki í lagi (3)	1	2.56%
Alls ekki í lagi (4)	0	0



Niðurstöður fyrir 0004:

Finnst þér skólinn (starfsfólkið) hafa metnað til að gera vel?

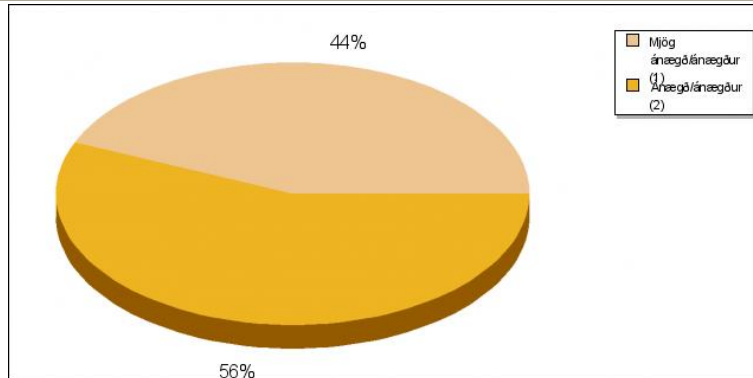
Svar	Talið	Prósent
Ekkert svar	0	0
Mjög mikinn (1)	15	38.46%
Fremur mikinn (2)	24	61.54%
Fremur lítinn (3)	0	0
Mjög lítinn (4)	0	0



Niðurstöður fyrir 0003:

Ertu ánægð/ánægður með skólann?

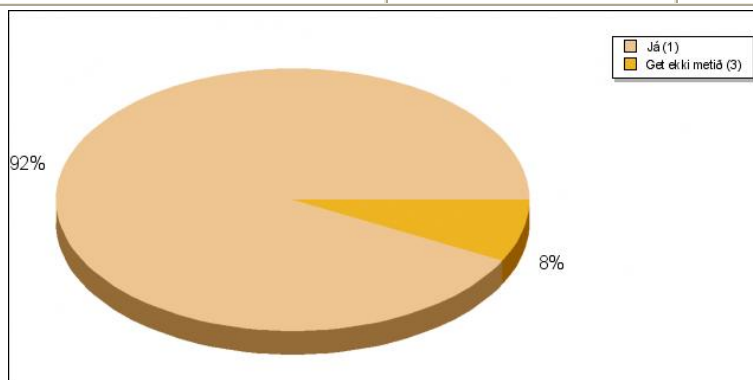
Svar	Talið	Prósent
Ekkert svar	0	0
Mjög ánægð/ánægður (1)	17	43.59%
Ánægð/ánægður (2)	22	56.41%
Óánægð/óánægður (3)	0	0
Mjög óánægð/óánægður (4)	0	0



Niðurstöður fyrir 0006:

Telur þú að árangur barnsins sé í samræmi við ástundun og námsgetu?

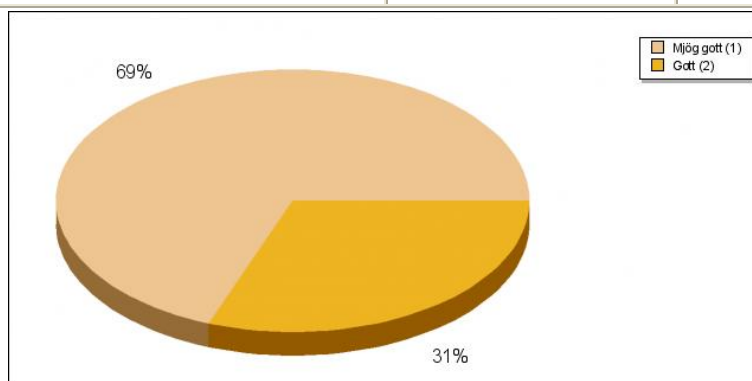
Svar	Talið	Prósent
Ekkert svar	0	0
Já (1)	36	92.31%
Nei (2)	0	0
Get ekki metið (3)	3	7.69%



Niðurstöður fyrir 0007:

Hvernig hefur samstarf þitt við umsjónarkennarann verið?

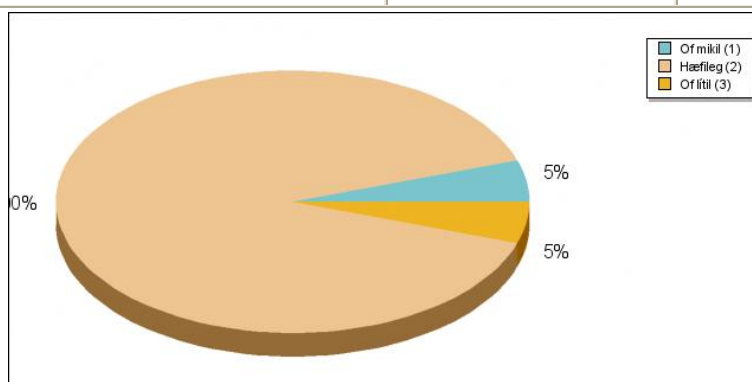
Svar	Talið	Prósent
Ekkert svar	0	0
Mjög gott (1)	27	69.23%
Gott (2)	12	30.77%
Fremur erfitt (3)	0	0
Mjög erfitt (4)	0	0



Niðurstöður fyrir 0008:

Hvað finnst þér um heimavinnu barnsins?

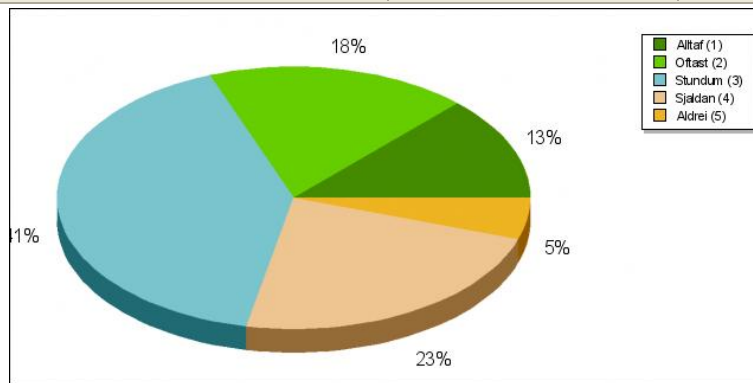
Svar	Talið	Prósent
Ekkert svar	0	0
Of mikil (1)	2	5.13%
Hæfileg (2)	35	89.74%
Of lítil (3)	2	5.13%



Niðurstöður fyrir 0009:

Þarf barnið aðstoð við heimanám?

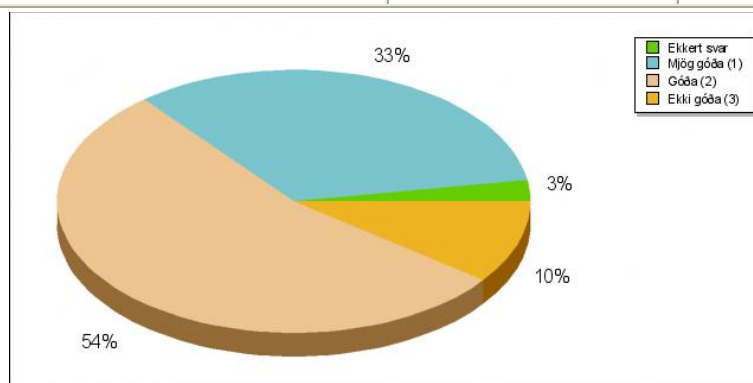
Svar	Talið	Prósent
Ekkert svar	0	0
Alltaf (1)	5	12.82%
Oftast (2)	7	17.95%
Stundum (3)	16	41.03%
Sjaldan (4)	9	23.08%
Aldrei (5)	2	5.13%



Niðurstöður fyrir 0010:

Hefur þú möguleika á að hjálpa barninu þínu við heimanám?

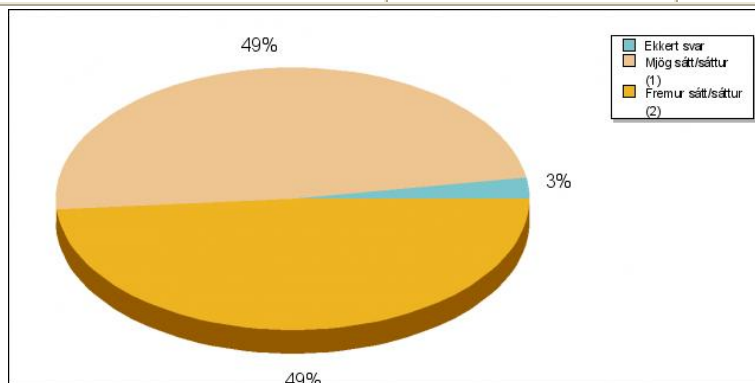
Svar	Talið	Prósent
Ekkert svar	1	2.56%
Mjög góða (1)	13	33.33%
Góða (2)	21	53.85%
Ekki góða (3)	4	10.26%
Slæma (4)	0	0



Niðurstöður fyrir 0011:

Ertu sátt/sáttur við fyrirkomulag námsmats í skólanum?

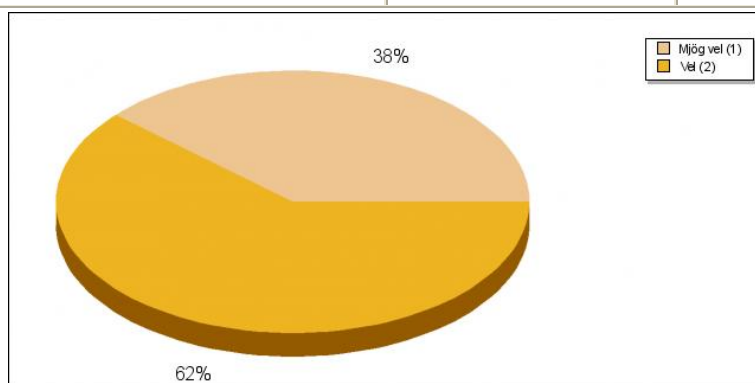
Svar	Talið	Prósent
Ekkert svar	1	2.56%
Mjög sátt/sáttur (1)	19	48.72%
Fremur sátt/sáttur (2)	19	48.72%
Fremur ósátt/ósáttur (3)	0	0
Mjög ósátt/ósáttur (4)	0	0



Niðurstöður fyrir 0012:

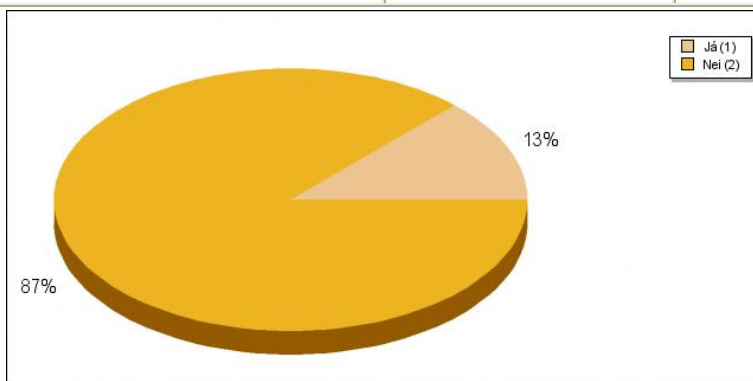
Hvernig líður barninu þínu í skólanum?

Svar	Talið	Prósent
Ekkert svar	0	0
Mjög vel (1)	15	38.46%
Vel (2)	24	61.54%
Ekki vel (3)	0	0
Illa (4)	0	0

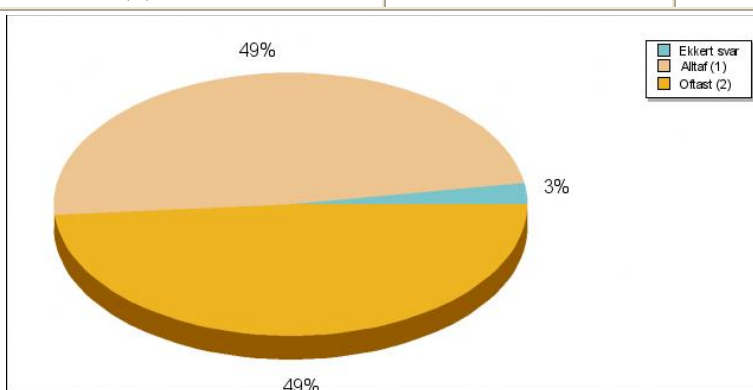


Niðurstöður fyrir 0013:**Hefur barnið þitt orðið fyrir einelti eða mjög alvarlegri stríðni í skólanum á ÞESSU SKÓLAÁRI?**

Svar	Talið	Prósent
Ekkert svar	0	0
Já (1)	5	12.82%
Nei (2)	34	87.18%
Ekki viss (3)	0	0

**Niðurstöður fyrir 0014:****Finnst þér skólinn veita þér nægar upplýsingar um framfarir og árangur barnsins í námi?**

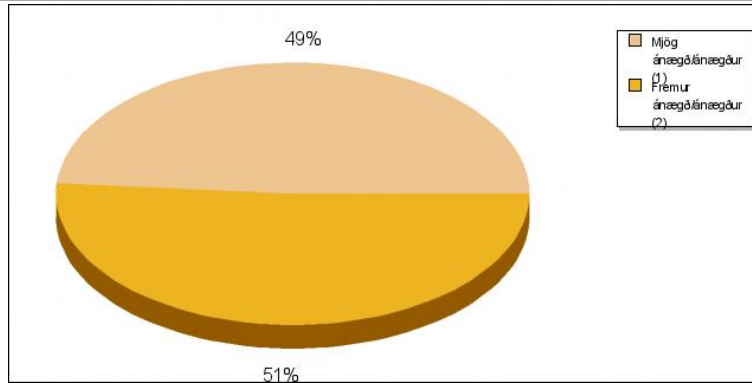
Svar	Talið	Prósent
Ekkert svar	1	2.56%
Alltaf (1)	19	48.72%
Oftast (2)	19	48.72%
Stundum (3)	0	0
Aldrei (4)	0	0



Niðurstöður fyrir 0015:

Hvað finnst þér um tilhögun prófa og kannana í skólanum?

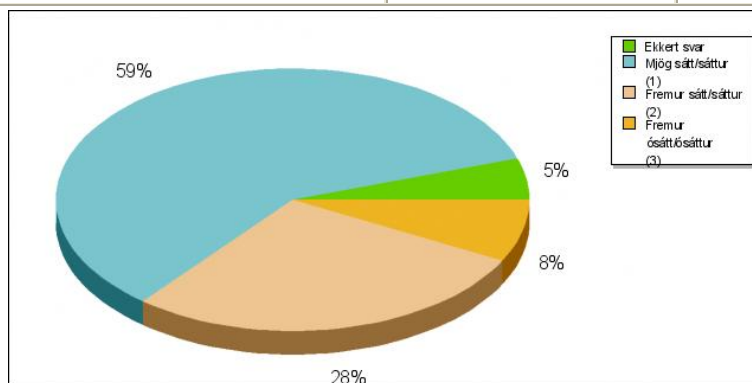
Svar	Talið	Prósent
Ekkert svar	0	0
Mjög ánægð/ánægður (1)	19	48.72%
Fremur ánægð/ánægður (2)	20	51.28%
Fremur óánægð/óánægður (3)	0	0
Mjög óánægð/óánægður (4)	0	0



Niðurstöður fyrir 0016:

Ertu sátt/sáttur við þriggja anna kerfið eins og það er í dag?

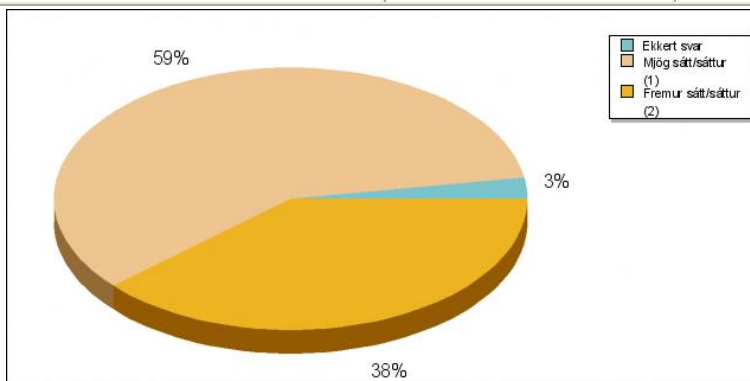
Svar	Talið	Prósent
Ekkert svar	2	5.13%
Mjög sátt/sáttur (1)	23	58.97%
Fremur sátt/sáttur (2)	11	28.21%
Fremur ósátt/ósáttur (3)	3	7.69%
Mjög ósátt/ósáttur (4)	0	0



Niðurstöður fyrir 0017:

Ertu sátt/sáttur við fyrirkomulag foreldraviðtala?

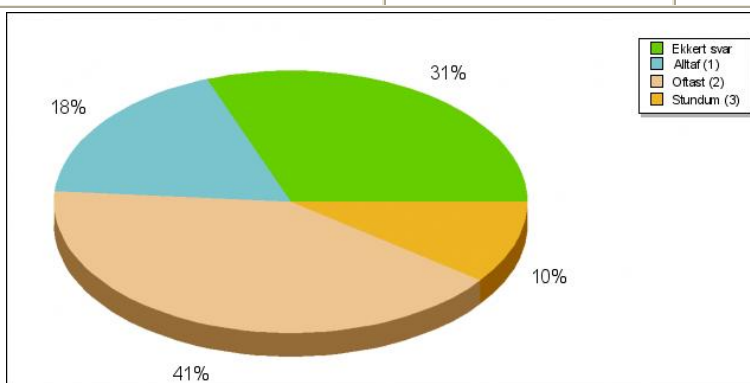
Svar	Talið	Prósent
Ekkert svar	1	2.56%
Mjög sátt/sáttur (1)	23	58.97%
Fremur sátt/sáttur (2)	15	38.46%
Fremur ósátt/ósáttur (3)	0	0
Mjög ósátt/ósáttur (4)	0	0



Niðurstöður fyrir 0018:

Tekur skólinn af festu á aga- og eineltismálum?

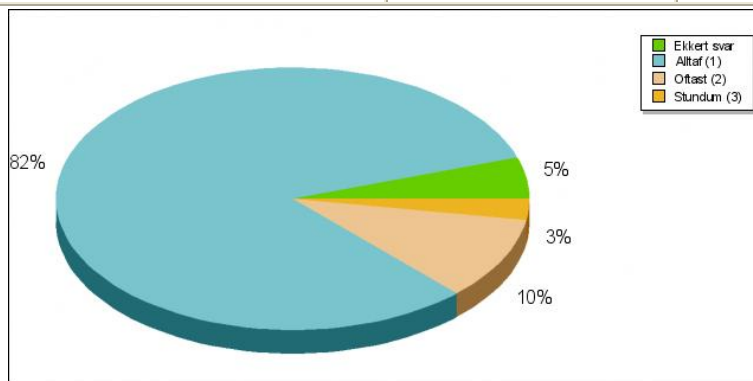
Svar	Talið	Prósent
Ekkert svar	12	30.77%
Alltaf (1)	7	17.95%
Oftast (2)	16	41.03%
Stundum (3)	4	10.26%
Aldrei (4)	0	0



Niðurstöður fyrir 0019:

Finnst þér þú ávallt vera velkomin/velkominn í skólann?

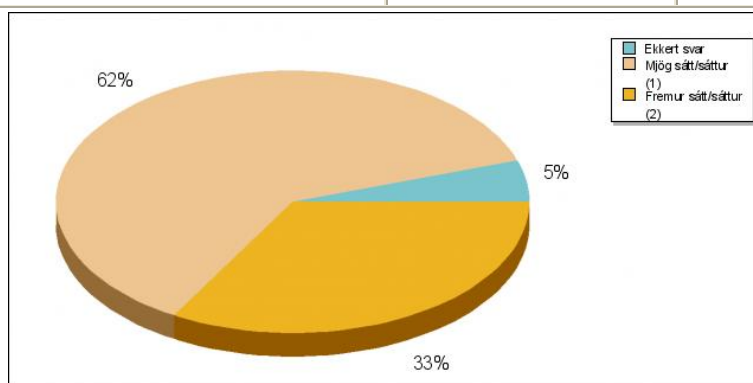
Svar	Talið	Prósent
Ekkert svar	2	5.13%
Alltaf (1)	32	82.05%
Oftast (2)	4	10.26%
Stundum (3)	1	2.56%
Aldrei (4)	0	0



Niðurstöður fyrir 0020:

Ertu sátt/sáttur við skólareglur skólans?

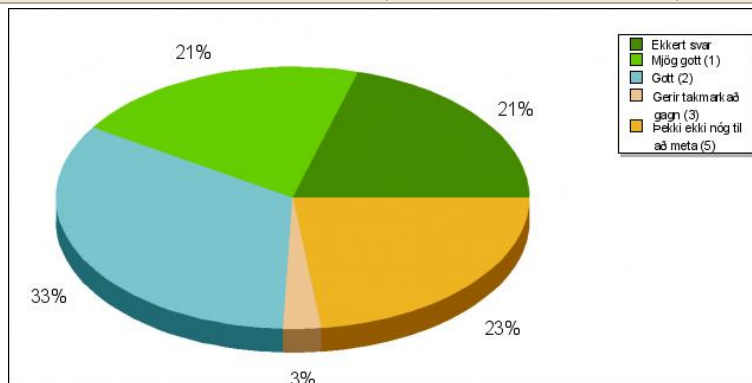
Svar	Talið	Prósent
Ekkert svar	2	5.13%
Mjög sátt/sáttur (1)	24	61.54%
Fremur sátt/sáttur (2)	13	33.33%
Fremur ósátt/ósáttur (3)	0	0
Mjög ósátt/ósáttur (4)	0	0



Niðurstöður fyrir 0021:

Hver er skoðun þín á því að punktakerfi sem notað er í skólanum í 7. - 10. bekk?

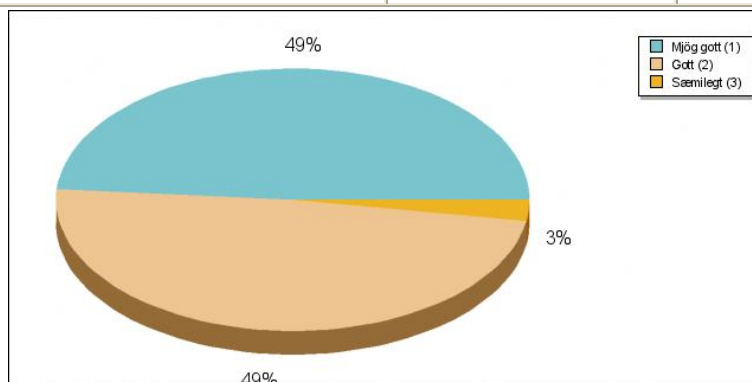
Svar	Talið	Prósent
Ekkert svar	8	20.51%
Mjög gott (1)	8	20.51%
Gott (2)	13	33.33%
Gerir takmarkað gagn (3)	1	2.56%
Gagnslítið (4)	0	0
Þekki ekki nóg til að meta (5)	9	23.08%



Niðurstöður fyrir 0022:

Hvernig er samstarf þitt við skólann?

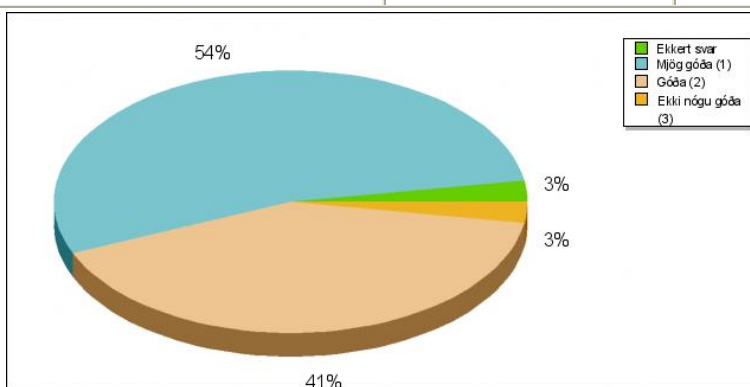
Svar	Talið	Prósent
Ekkert svar	0	0
Mjög gott (1)	19	48.72%
Gott (2)	19	48.72%
Sæmilegt (3)	1	2.56%
Fremur erfitt (4)	0	0
Mjög erfitt (5)	0	0



Niðurstöður fyrir 0023:

Telur þú að umsjónarkennari barnsins þíns hafi góða yfirsýn yfir náms- og félagslegar þarfir þess?

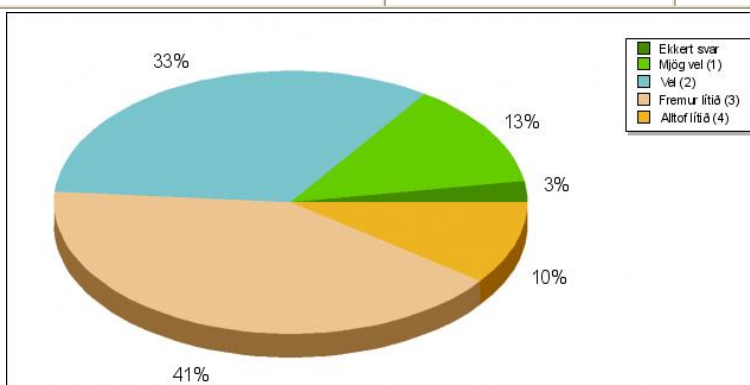
Svar	Talið	Prósent
Ekkert svar	1	2.56%
Mjög góða (1)	21	53.85%
Góða (2)	16	41.03%
Ekki nógu góða (3)	1	2.56%
Slæma (4)	0	0



Niðurstöður fyrir 0024:

Hefur þú kynnt þér Pésann (skólahandbók)?

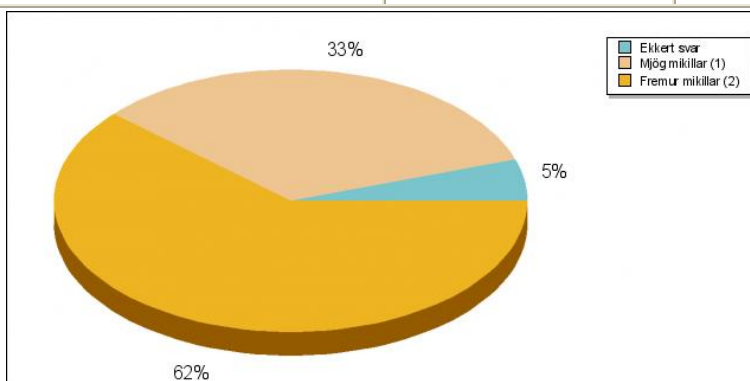
Svar	Talið	Prósent
Ekkert svar	1	2.56%
Mjög vel (1)	5	12.82%
Vel (2)	13	33.33%
Fremur lítið (3)	16	41.03%
Alltof lítið (4)	4	10.26%



Niðurstöður fyrir 0025:

Nýtur skólinn virðingar í samfélaginu?

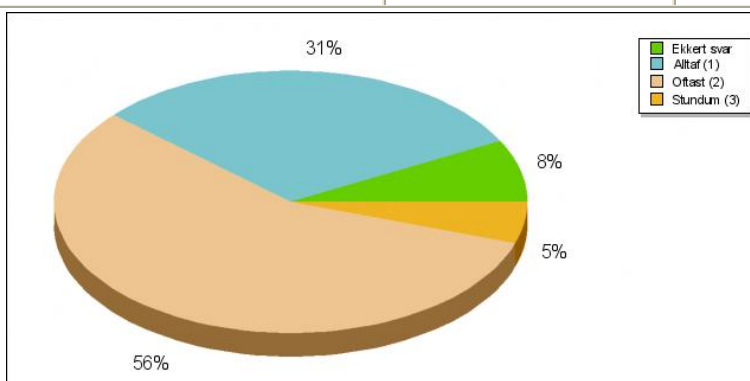
Svar	Talið	Prósent
Ekkert svar	2	5.13%
Mjög mikillar (1)	13	33.33%
Fremur mikillar (2)	24	61.54%
Fremur líttillar (3)	0	0
Mjög líttillar (4)	0	0



Niðurstöður fyrir 0026:

Tekur skólinn tillit til þeirra óska og athugasemda sem þú setur fram?

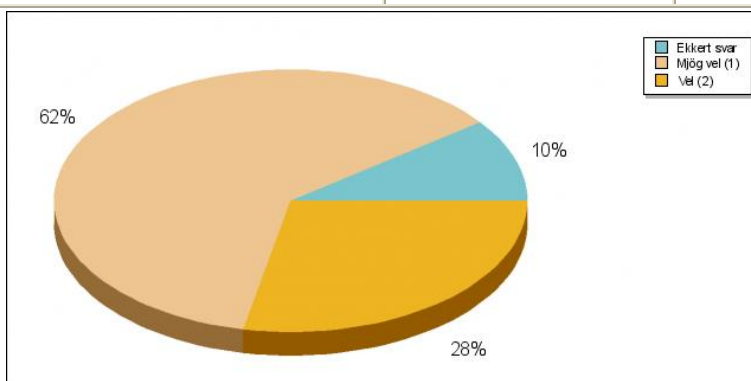
Svar	Talið	Prósent
Ekkert svar	3	7.69%
Alltaf (1)	12	30.77%
Oftast (2)	22	56.41%
Stundum (3)	2	5.13%
Aldrei (4)	0	0



Niðurstöður fyrir 0027:

Getur þú mælt með skólanum við aðra foreldra?

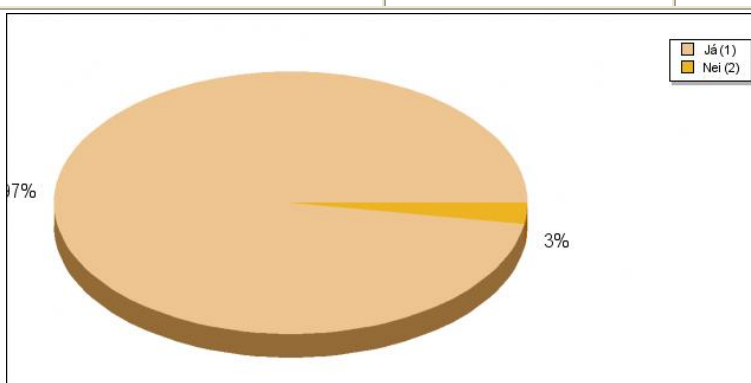
Svar	Talið	Prósent
Ekkert svar	4	10.26%
Mjög vel (1)	24	61.54%
Vel (2)	11	28.21%
Ekki (3)	0	0
Alls ekki (4)	0	0



Niðurstöður fyrir 0028:

Er nettengd tölva á heimilinu?

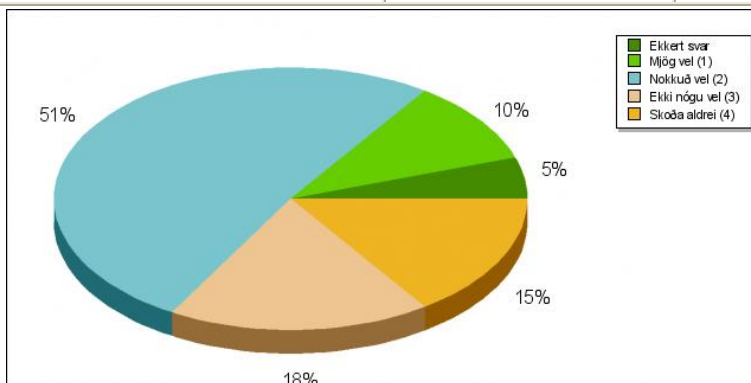
Svar	Talið	Prósent
Ekkert svar	0	0
Já (1)	38	97.44%
Nei (2)	1	2.56%



Niðurstöður fyrir 0029:

Hvernig finnst þér vefsíða skólans nýtast þér?

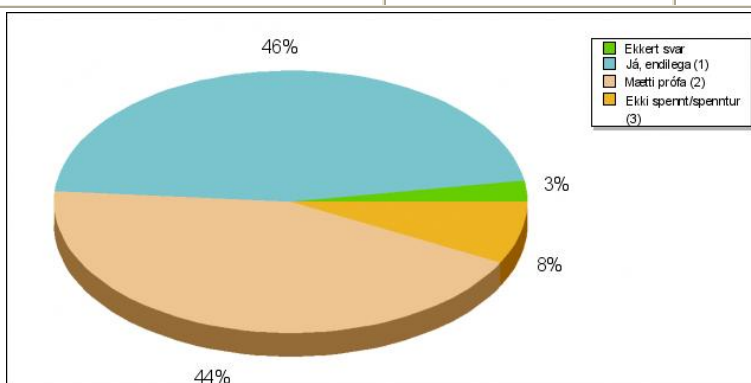
Svar	Talið	Prósent
Ekkert svar	2	5.13%
Mjög vel (1)	4	10.26%
Nokkuð vel (2)	20	51.28%
Ekki nógu vel (3)	7	17.95%
Skoða aldrei (4)	6	15.38%



Niðurstöður fyrir 0030:

Ertu tilbúin/tilbúinn til að auka netsamskipti við skólann?

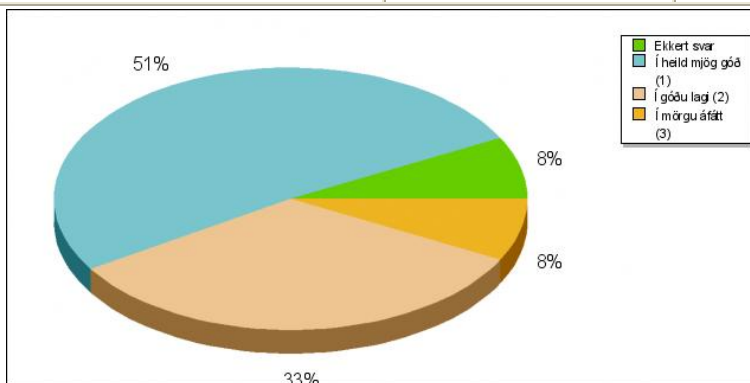
Svar	Talið	Prósent
Ekkert svar	1	2.56%
Já, endilega (1)	18	46.15%
Mætti prófa (2)	17	43.59%
Ekki spennt/spenntur (3)	3	7.69%
Alveg mótfallin/mótfallinn (4)	0	0



Niðurstöður fyrir 0031:

Hver er skoðun þín á stjórnun skólans?

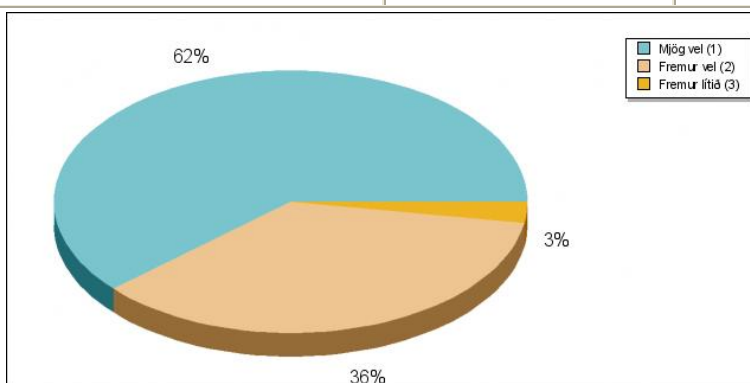
Svar	Talið	Prósent
Ekkert svar	3	7.69%
Í heild mjög góð (1)	20	51.28%
Í góðu lagi (2)	13	33.33%
Í mörgu áfátt (3)	3	7.69%
Verulega áfátt (4)	0	0



Niðurstöður fyrir 0032:

Hvernig finnst þér fréttabréfið nýtast þér?

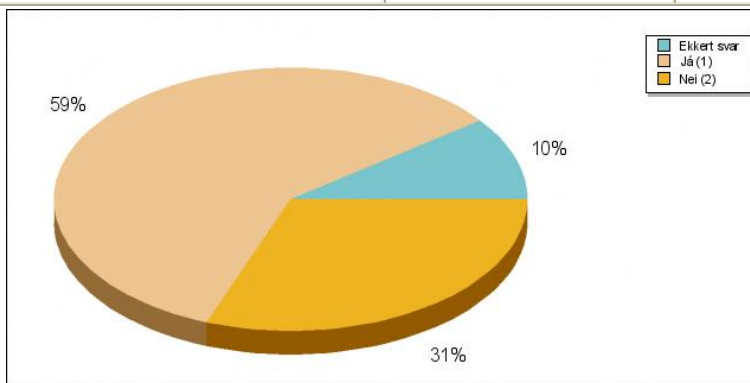
Svar	Talið	Prósent
Ekkert svar	0	0
Mjög vel (1)	24	61.54%
Fremur vel (2)	14	35.90%
Fremur lítið (3)	1	2.56%
Mjög lítið (4)	0	0



Niðurstöður fyrir 0033:

Ertu tilbúin/tilbúinn að starfa í foreldrafélagi?

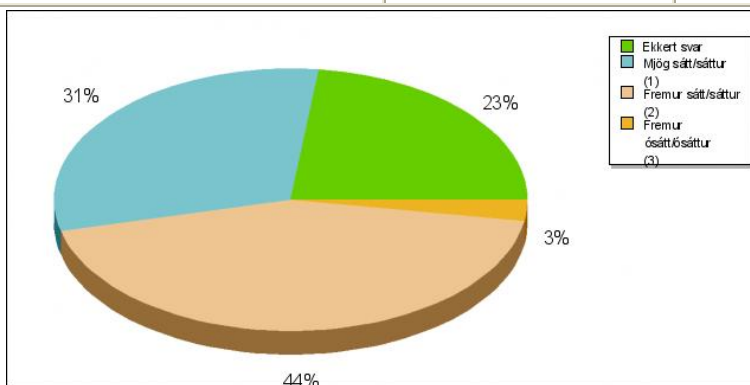
Svar	Talið	Prósent
Ekkert svar	4	10.26%
Já (1)	23	58.97%
Nei (2)	12	30.77%



Niðurstöður fyrir 0034:

Ertu sátt/sáttur við að foreldraráð sjái um skipulag félagsmála í 7. - 10. bekk?

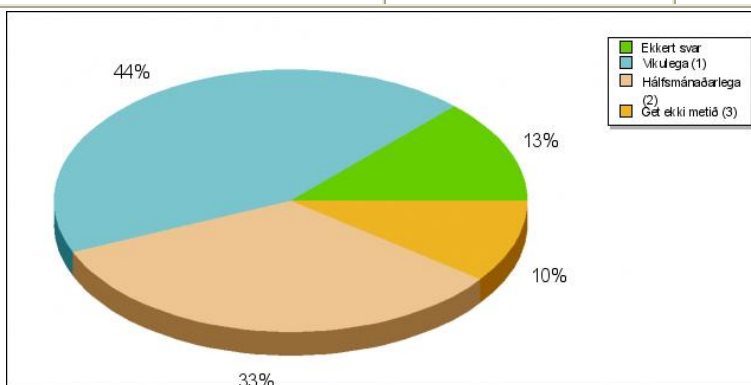
Svar	Talið	Prósent
Ekkert svar	9	23.08%
Mjög sátt/sáttur (1)	12	30.77%
Fremur sátt/sáttur (2)	17	43.59%
Fremur ósátt/ósáttur (3)	1	2.56%
Mjög ósátt/ósáttur (4)	0	0



Niðurstöður fyrir 0035:

Finnst þér að félagsstarfið eigi að vera

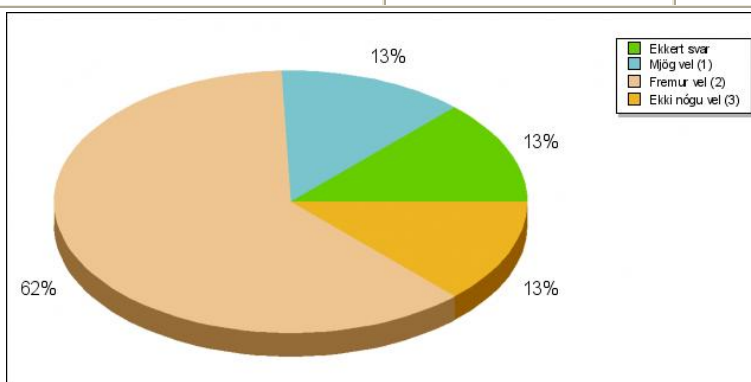
Svar	Talið	Prósent
Ekkert svar	5	12.82%
Vikulega (1)	17	43.59%
Hálfsmánaðarlega (2)	13	33.33%
Get ekki metið (3)	4	10.26%



Niðurstöður fyrir 0036:

Hvernig telur þú að þörfum yngri nemenda varðandi félagsstarf sé sinnt?

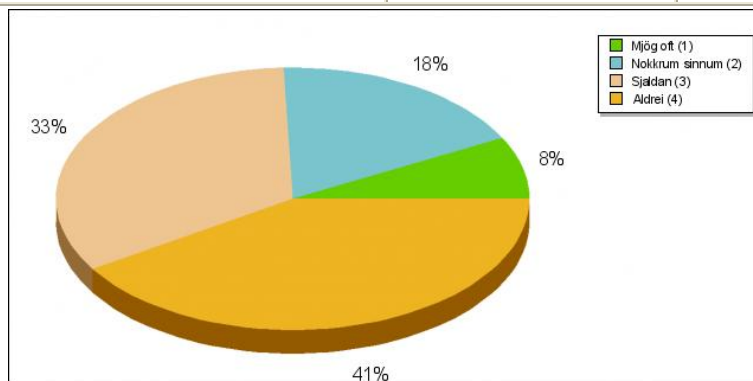
Svar	Talið	Prósent
Ekkert svar	5	12.82%
Mjög vel (1)	5	12.82%
Fremur vel (2)	24	61.54%
Ekki nógu vel (3)	5	12.82%
Fremur illa (4)	0	0



Niðurstöður fyrir 0037:

Hefur þú nýtt þér aðganginn að mentor.is?

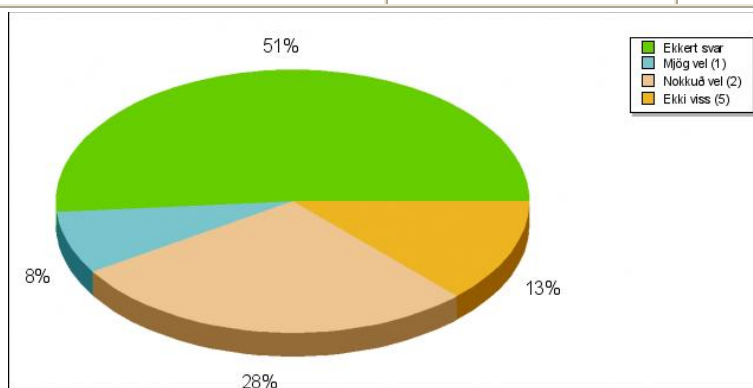
Svar	Talið	Prósent
Ekkert svar	0	0
Mjög oft (1)	3	7.69%
Nokkrum sinnum (2)	7	17.95%
Sjaldan (3)	13	33.33%
Aldrei (4)	16	41.03%



Niðurstöður fyrir 0038:

Ef svarið var já, hversu vel heldur þú að þetta muni nýtast í framtíðinni?

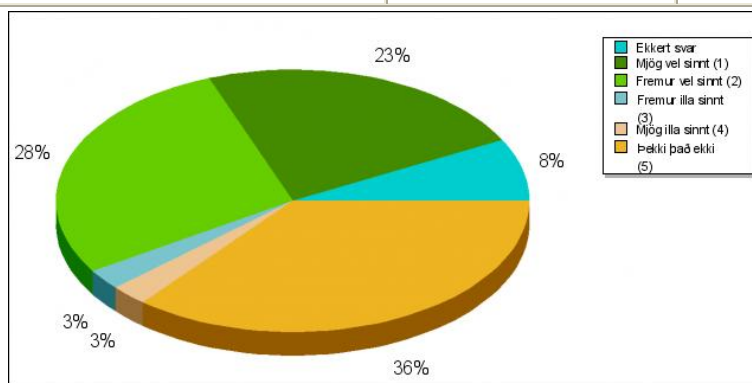
Svar	Talið	Prósent
Ekkert svar	20	51.28%
Mjög vel (1)	3	7.69%
Nokkuð vel (2)	11	28.21%
Fremur illa (3)	0	0
Einskins virði (4)	0	0
Ekki viss (5)	5	12.82%



Niðurstöður fyrir 0039:

Telur þú að þörfum nemenda varðandi stuðningskennslu sé nægilega sinnt?

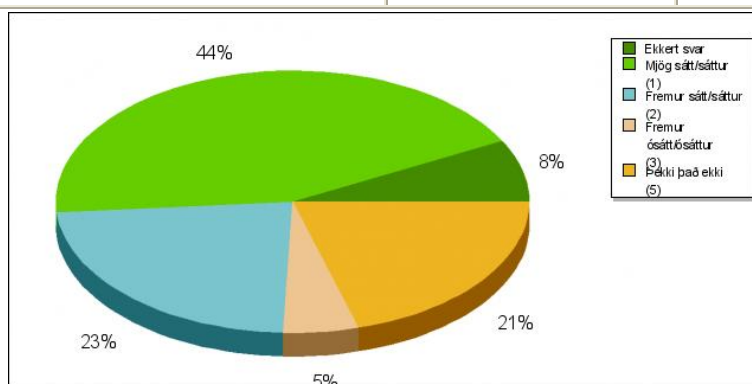
Svar	Talið	Prósent
Ekkert svar	3	7.69%
Mjög vel sinnt (1)	9	23.08%
Fremur vel sinnt (2)	11	28.21%
Fremur illa sinnt (3)	1	2.56%
Mjög illa sinnt (4)	1	2.56%
Þekki það ekki (5)	14	35.90%



Niðurstöður fyrir 0040:

Ertu sátt/sáttur við stuðningskerfi skólans (námsráðgjafi, talmeinafræðingur, sálfræðingur, uppeldis- og sálfræðiráðgjafi)

Svar	Talið	Prósent
Ekkert svar	3	7.69%
Mjög sátt/sáttur (1)	17	43.59%
Fremur sátt/sáttur (2)	9	23.08%
Fremur ósátt/ósáttur (3)	2	5.13%
Mjög ósátt/ósáttur (4)	0	0
Þekki það ekki (5)	8	20.51%



Niðurstöður fyrir 0041:

Viltu hafa kynningarfundi fyrir foreldra á haustin?

Svar	Talið	Prósent
Ekkert svar	6	15.38%
Já (1)	29	74.36%
Nei (2)	4	10.26%

