

### Niðurstaða

**Fjöldi færslna í þessari fyrirspurn: 41**

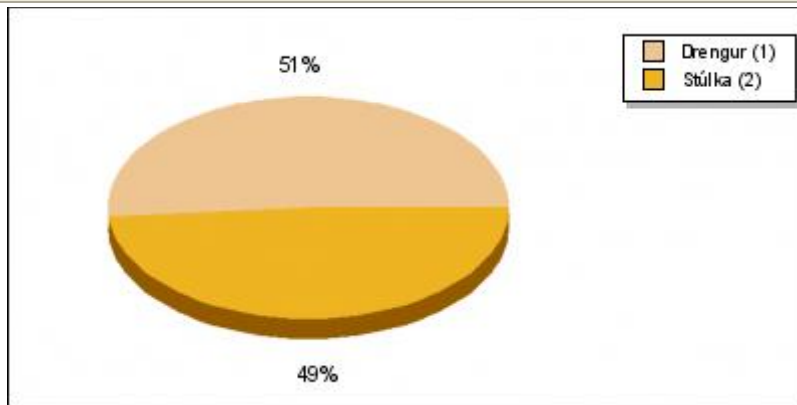
Samtals færslur í könnun: 41

Prósent af samanlögðu: 100.00%

### Niðurstöður fyrir 0001:

**Er barnið þitt drengur eða stúlka?**

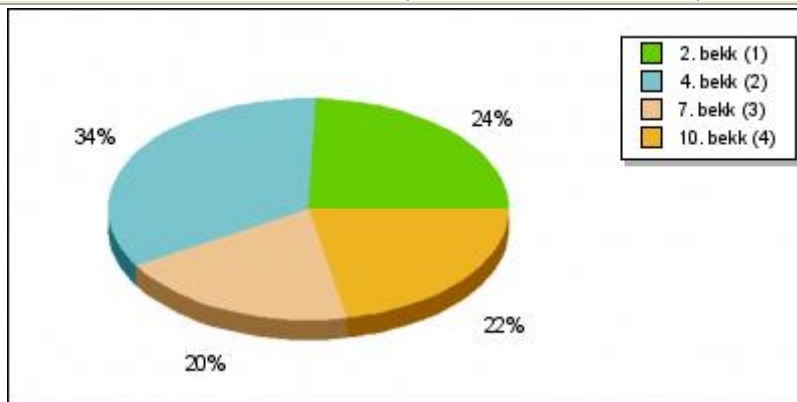
Svar	Talið	Prósent
Ekkert svar	0	0
Drengur (1)	21	51.22%
Stúlka (2)	20	48.78%



### Niðurstöður fyrir 0002:

**Í hvaða bekk er barnið þitt?**

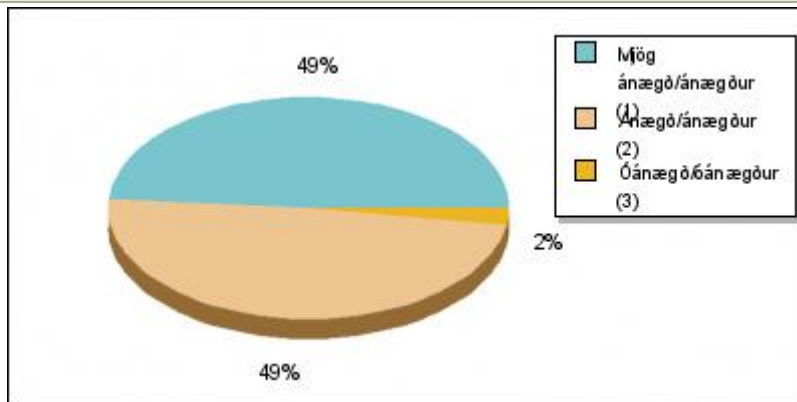
Svar	Talið	Prósent
Ekkert svar	0	0
2. bekk (1)	10	24.39%
4. bekk (2)	14	34.15%
7. bekk (3)	8	19.51%
10. bekk (4)	9	21.95%



**Niðurstöður fyrir 0003:**

**Ertu ánægð/ánægður með skólann?**

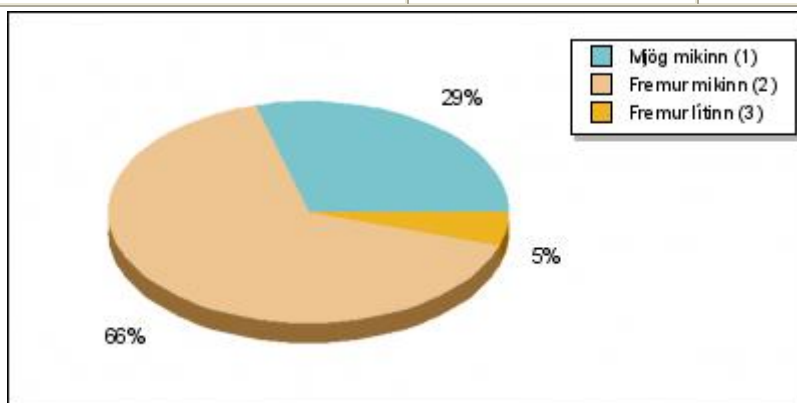
Svar	Talið	Prósent
Ekkert svar	0	0
Mjög ánægð/ánægður (1)	20	48.78%
Ánægð/ánægður (2)	20	48.78%
Óánægð/óánægður (3)	1	2.44%
Mjög óánægð/óánægður (4)	0	0



**Niðurstöður fyrir 0004:**

**Finnst þér skólinn (starfsfólkið) hafa metnað til að gera vel?**

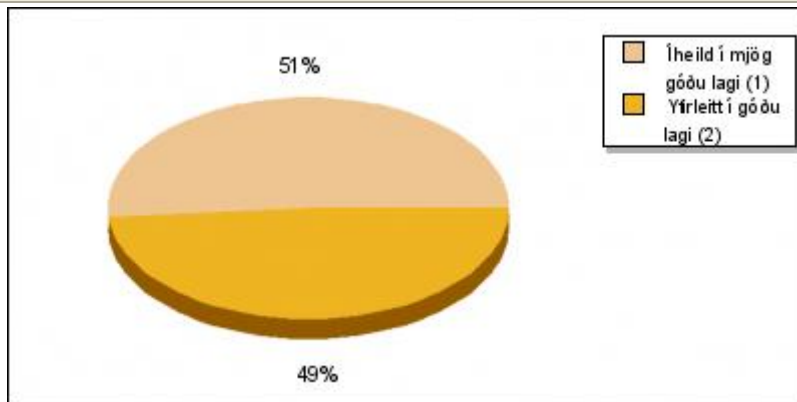
Svar	Talið	Prósent
Ekkert svar	0	0
Mjög mikinn (1)	12	29.27%
Fremur mikinn (2)	27	65.85%
Fremur lítinn (3)	2	4.88%
Mjög lítinn (4)	0	0



### Niðurstöður fyrir 0005:

**Finnst þér að kennarar skólans leggi metnað sinn í að kennslan sé góð?**

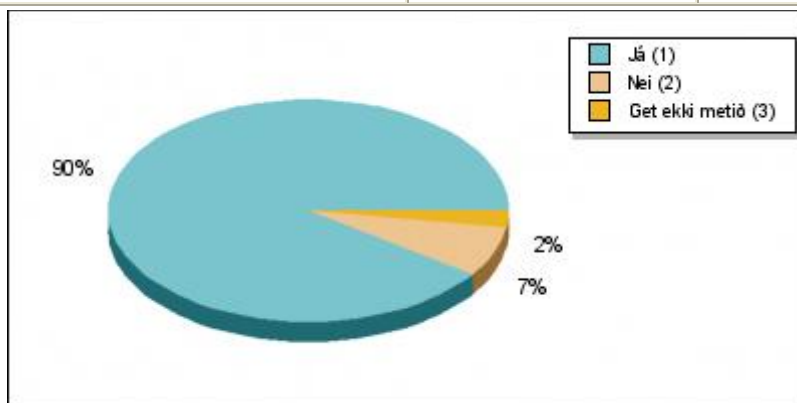
Svar	Talið	Prósent
Ekkert svar	0	0
Í heild í mjög góðu lagi (1)	21	51.22%
Yfirleitt í góðu lagi (2)	20	48.78%
Ekki í lagi (3)	0	0
Alls ekki í lagi (4)	0	0



### Niðurstöður fyrir 0006:

**Telur þú að árangur barnsins sé í samræmi við ástundun og námsgetu?**

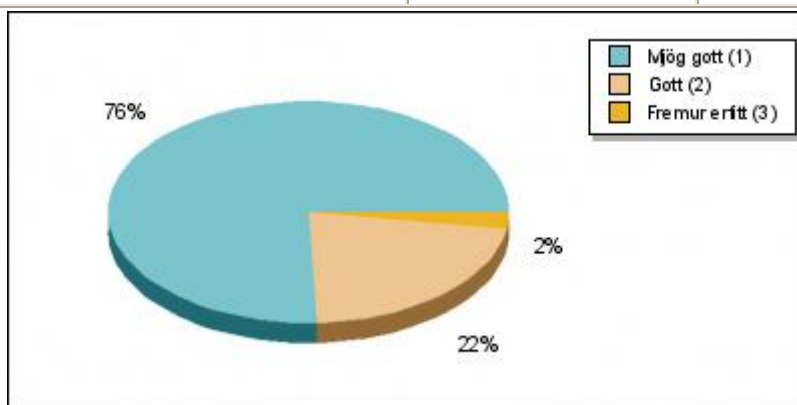
Svar	Talið	Prósent
Ekkert svar	0	0
Já (1)	37	90.24%
Nei (2)	3	7.32%
Get ekki metið (3)	1	2.44%



### Niðurstöður fyrir 0007:

#### Hvernig hefur samstarf þitt við umsjónarkennarann verið?

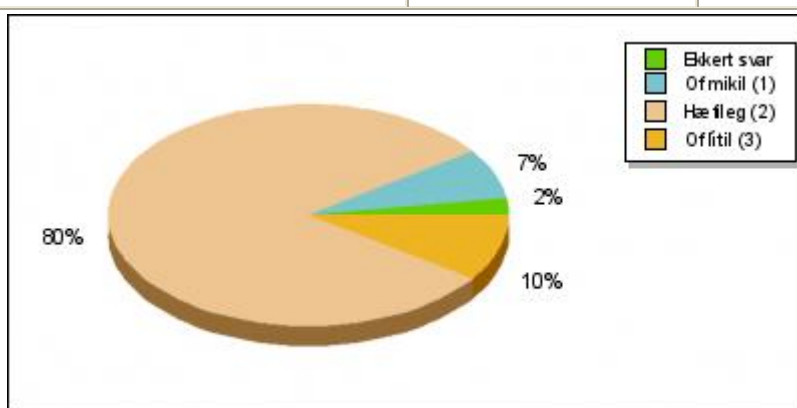
Svar	Talið	Prósent
Ekkert svar	0	0
Mjög gott (1)	31	75.61%
Gott (2)	9	21.95%
Fremur erfitt (3)	1	2.44%
Mjög erfitt (4)	0	0



### Niðurstöður fyrir 0008:

#### Hvað finnst þér um heimavinnu barnsins?

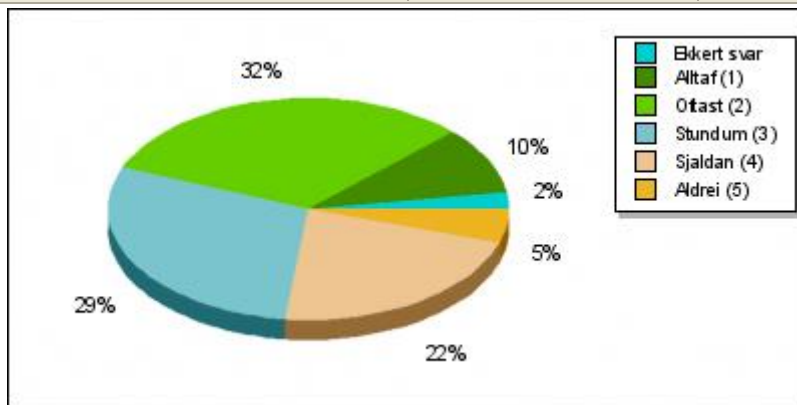
Svar	Talið	Prósent
Ekkert svar	1	2.44%
Of mikil (1)	3	7.32%
Hæfileg (2)	33	80.49%
Of lítil (3)	4	9.76%



**Niðurstöður fyrir 0009:**

**Parf barnið aðstoð við heimanám?**

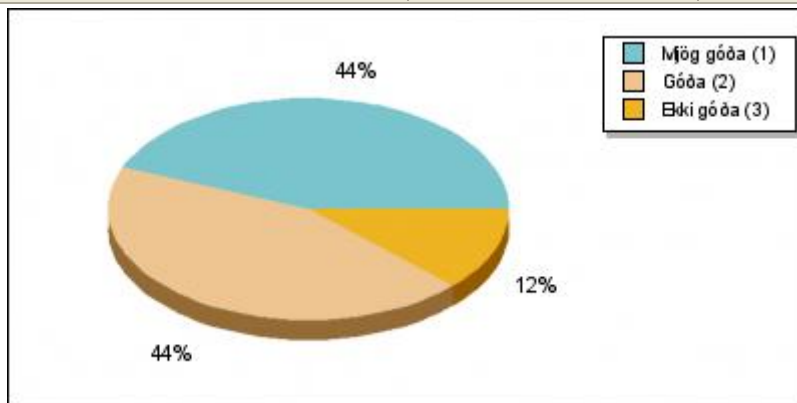
Svar	Talið	Prósent
Ekkert svar	1	2.44%
Alltaf (1)	4	9.76%
Oftast (2)	13	31.71%
Stundum (3)	12	29.27%
Sjaldan (4)	9	21.95%
Aldrei (5)	2	4.88%



**Niðurstöður fyrir 0010:**

**Hefur þú möguleika á að hjálpa barninu þínu við heimanám?**

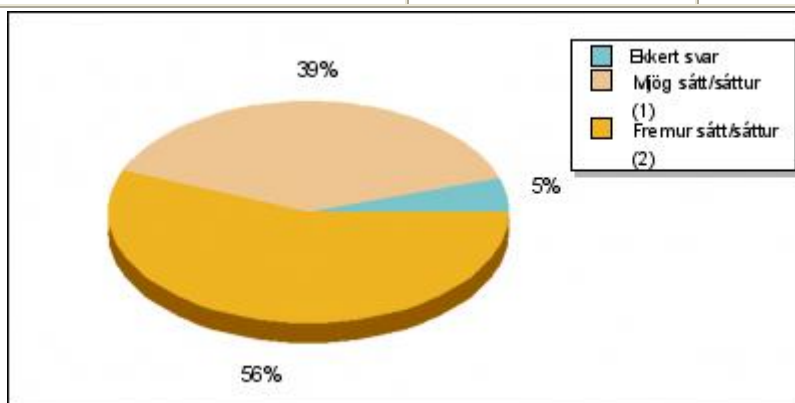
Svar	Talið	Prósent
Ekkert svar	0	0
Mjög góða (1)	18	43.90%
Góða (2)	18	43.90%
Ekki góða (3)	5	12.20%
Slæma (4)	0	0



### Niðurstöður fyrir 0011:

#### Ertu sátt/sáttur við fyrirkomulag námsmats í skólanum?

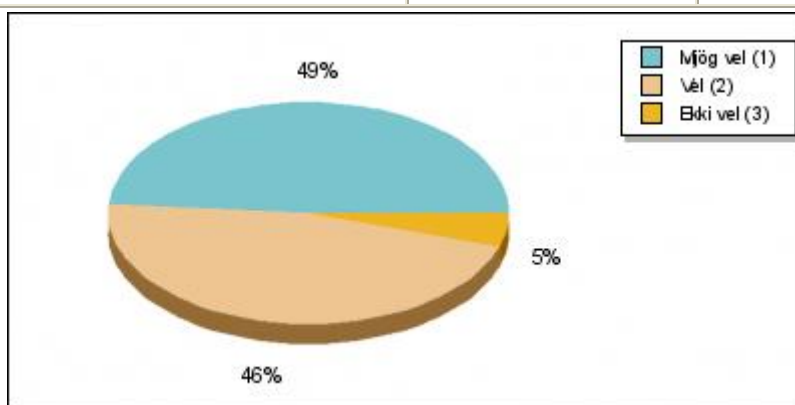
Svar	Talið	Prósent
Ekkert svar	2	4.88%
Mjög sátt/sáttur (1)	16	39.02%
Fremur sátt/sáttur (2)	23	56.10%
Fremur ósátt/ósáttur (3)	0	0
Mjög ósátt/ósáttur (4)	0	0



### Niðurstöður fyrir 0012:

#### Hvernig líður barninu þínu í skólanum?

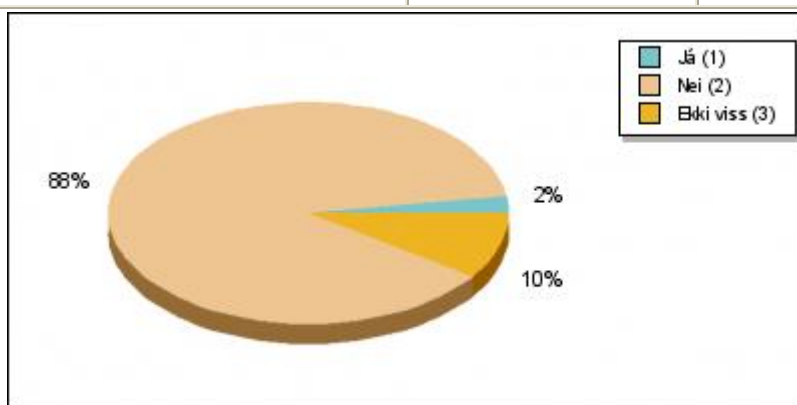
Svar	Talið	Prósent
Ekkert svar	0	0
Mjög vel (1)	20	48.78%
Vel (2)	19	46.34%
Ekki vel (3)	2	4.88%
Illa (4)	0	0



Niðurstöður fyrir 0013:

Hefur barnið þitt orðið fyrir einelti eða mjög alvarlegri stríðni í skólanum á ÞESSU SKÓLAÁRI?

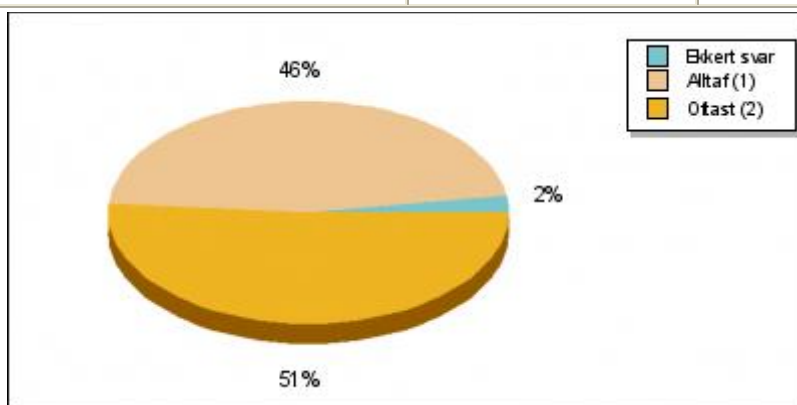
Svar	Talið	Prósent
Ekkert svar	0	0
Já (1)	1	2.44%
Nei (2)	36	87.80%
Ekki viss (3)	4	9.76%



Niðurstöður fyrir 0014:

Finnst þér skólinn veita þér nægar upplýsingar um framfarir og árangur barnsins í námi?

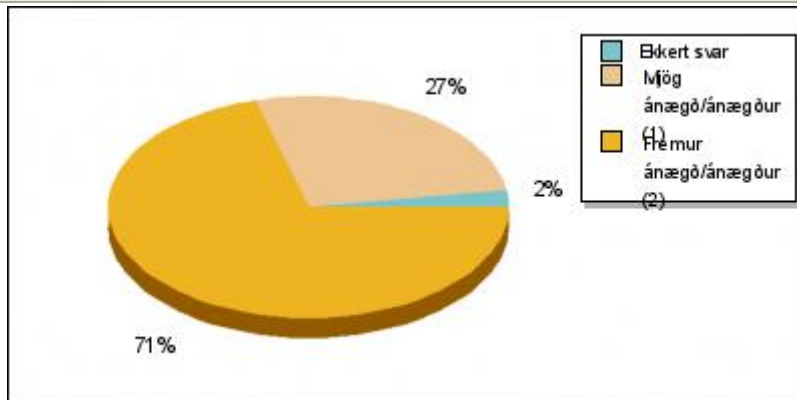
Svar	Talið	Prósent
Ekkert svar	1	2.44%
Alltaf (1)	19	46.34%
Oftast (2)	21	51.22%
Stundum (3)	0	0
Aldrei (4)	0	0



**Niðurstöður fyrir 0015:**

**Hvað finnst þér um tilhögun prófa og kannana í skólanum?**

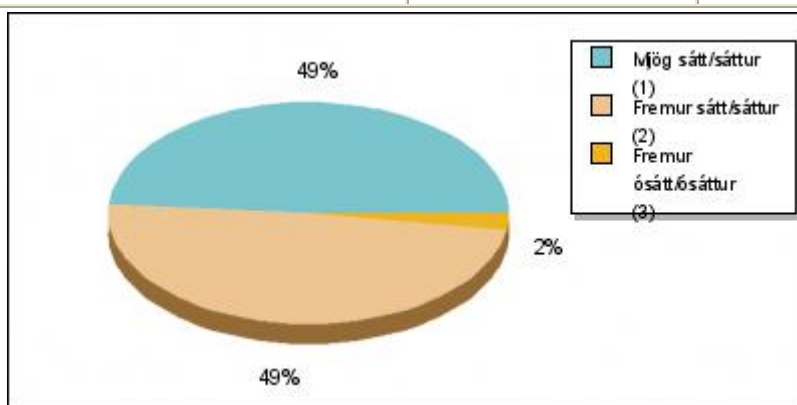
Svar	Talið	Prósent
Ekkert svar	1	2.44%
Mjög ánægð/ánægður (1)	11	26.83%
Fremur ánægð/ánægður (2)	29	70.73%
Fremur óánægð/óánægður (3)	0	0
Mjög óánægð/óánægður (4)	0	0



**Niðurstöður fyrir 0016:**

**Ertu sátt/sáttur við þriggja anna kerfið eins og það er í dag?**

Svar	Talið	Prósent
Ekkert svar	0	0
Mjög sátt/sáttur (1)	20	48.78%
Fremur sátt/sáttur (2)	20	48.78%
Fremur ósátt/ósáttur (3)	1	2.44%
Mjög ósátt/ósáttur (4)	0	0

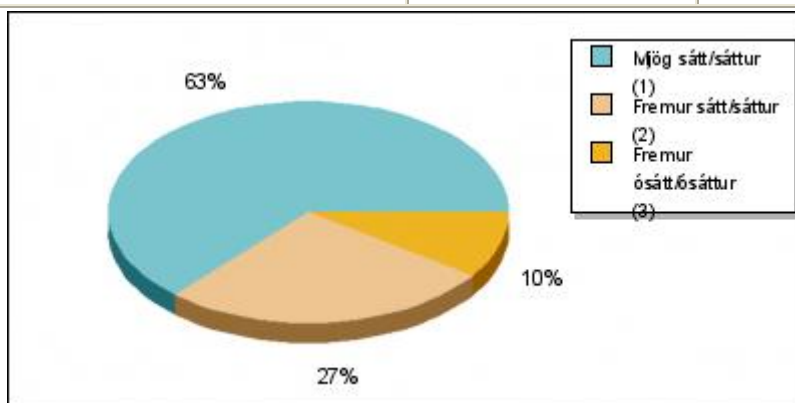




### Niðurstöður fyrir 0017:

#### Ertu sátt/sáttur við fyrirkomulag foreldraviðtala?

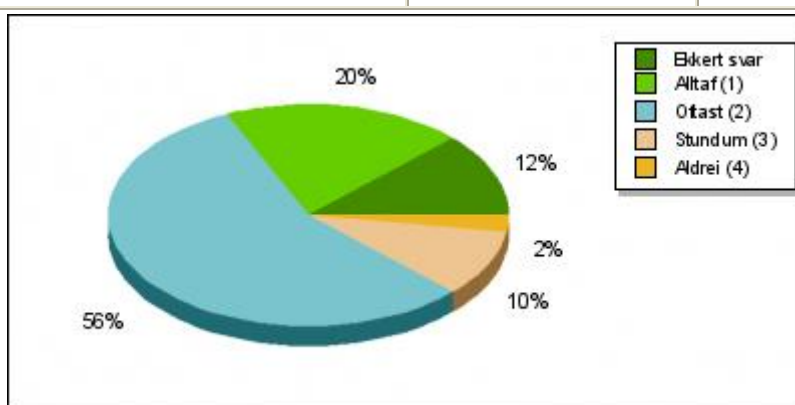
Svar	Talið	Prósent
Ekkert svar	0	0
Mjög sátt/sáttur (1)	26	63.41%
Fremur sátt/sáttur (2)	11	26.83%
Fremur ósátt/ósáttur (3)	4	9.76%
Mjög ósátt/ósáttur (4)	0	0



### Niðurstöður fyrir 0018:

#### Tekur skólinn af festu á aga- og eineltismálum?

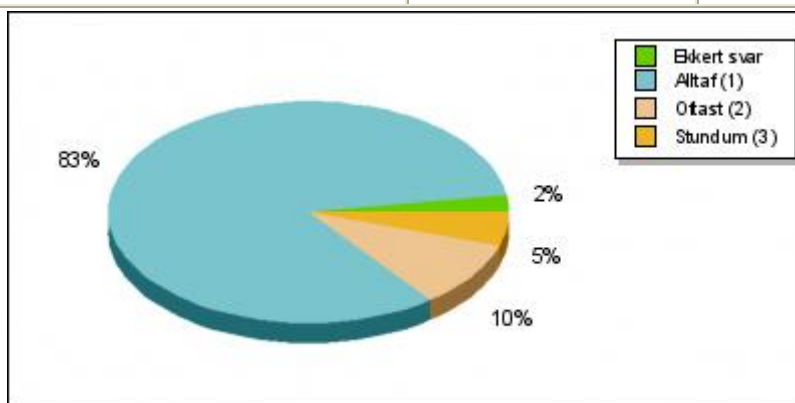
Svar	Talið	Prósent
Ekkert svar	5	12.20%
Alltaf (1)	8	19.51%
Oftast (2)	23	56.10%
Stundum (3)	4	9.76%
Aldrei (4)	1	2.44%



### Niðurstöður fyrir 0019:

Finnst þér þú ávallt vera velkomin/velkominn í skólann?

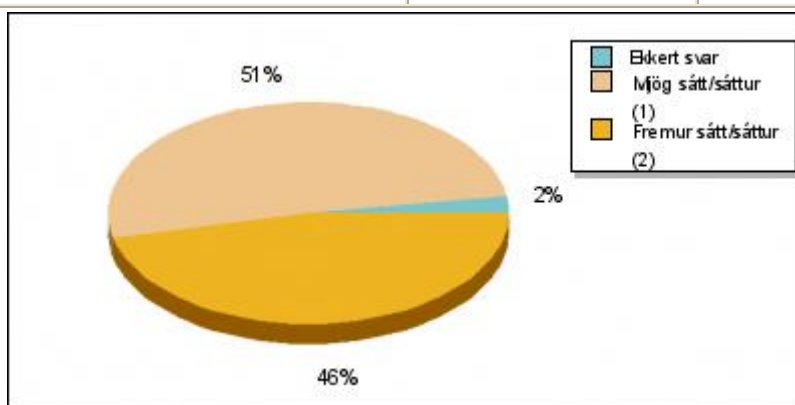
Svar	Talið	Prósent
Ekkert svar	1	2.44%
Alltaf (1)	34	82.93%
Oftast (2)	4	9.76%
Stundum (3)	2	4.88%
Aldrei (4)	0	0



### Niðurstöður fyrir 0020:

Ertu sátt/sáttur við skólareglur skólans?

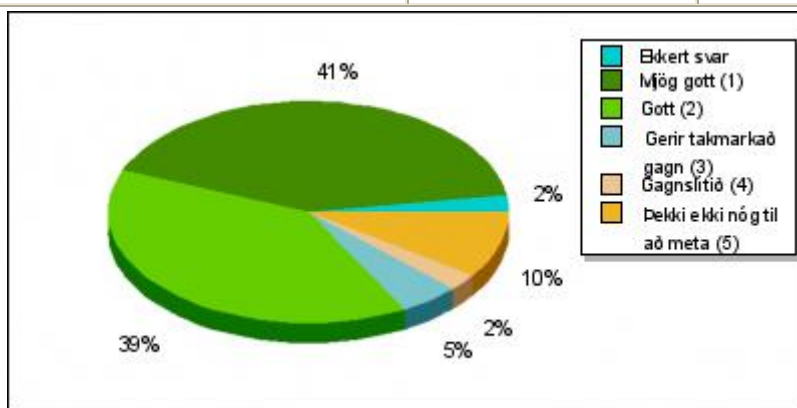
Svar	Talið	Prósent
Ekkert svar	1	2.44%
Mjög sátt/sáttur (1)	21	51.22%
Fremur sátt/sáttur (2)	19	46.34%
Fremur ósátt/ósáttur (3)	0	0
Mjög ósátt/ósáttur (4)	0	0



### Niðurstöður fyrir 0021:

Hver er skoðun þín á því að punktakerfi sem notað er í skólanum í 7. - 10. bekk?

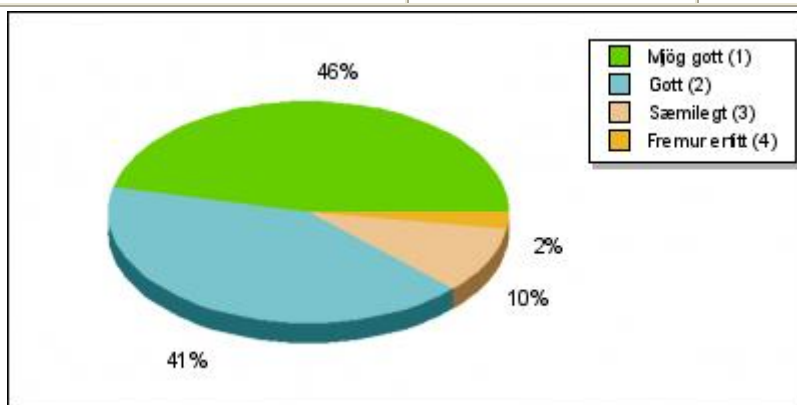
Svar	Talið	Prósent
Ekkert svar	1	2.44%
Mjög gott (1)	17	41.46%
Gott (2)	16	39.02%
Gerir takmarkað gagn (3)	2	4.88%
Gagnslítið (4)	1	2.44%
Þekki ekki nóg til að meta (5)	4	9.76%



### Niðurstöður fyrir 0022:

Hvernig er samstarf þitt við skólann?

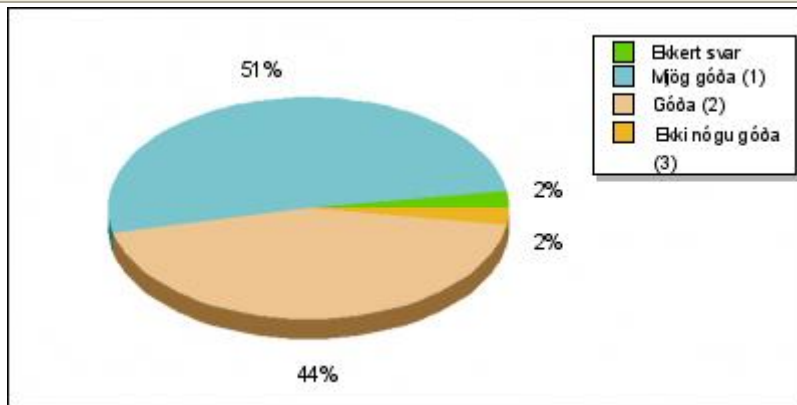
Svar	Talið	Prósent
Ekkert svar	0	0
Mjög gott (1)	19	46.34%
Gott (2)	17	41.46%
Sæmilegt (3)	4	9.76%
Fremur erfitt (4)	1	2.44%
Mjög erfitt (5)	0	0



**Niðurstöður fyrir 0023:**

**Telur þú að umsjónarkennari barnsins þíns hafi góða yfirsýn yfir náms- og félagslegar þarfir þess?**

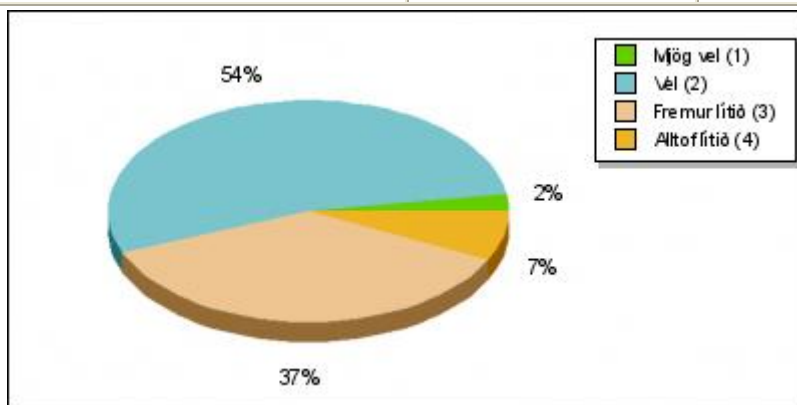
Svar	Talið	Prósent
Ekkert svar	1	2.44%
Mjög góða (1)	21	51.22%
Góða (2)	18	43.90%
Ekki nógu góða (3)	1	2.44%
Slæma (4)	0	0



**Niðurstöður fyrir 0024:**

**Hefur þú kynnt þér skólanámskrá Varmahlíðarskóla?**

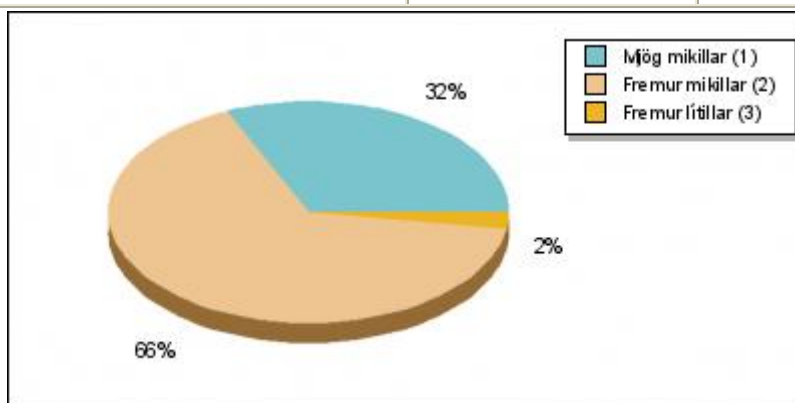
Svar	Talið	Prósent
Ekkert svar	0	0
Mjög vel (1)	1	2.44%
Vel (2)	22	53.66%
Fremur lítið (3)	15	36.59%
Alltof lítið (4)	3	7.32%



### Niðurstöður fyrir 0025:

#### Nýtur skólinn virðingar í samfélaginu?

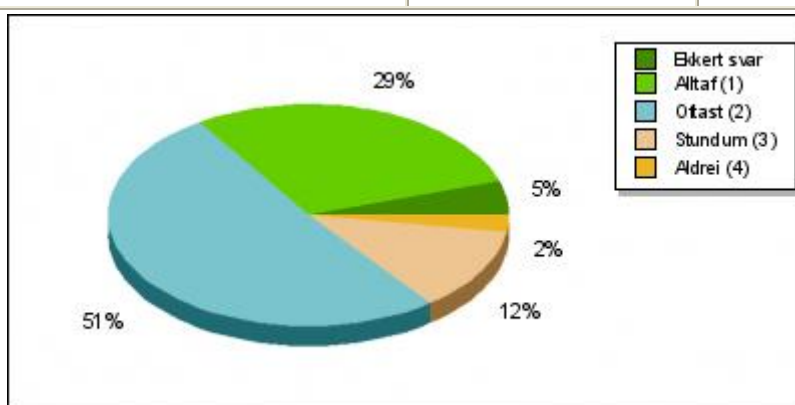
Svar	Talið	Prósent
Ekkert svar	0	0
Mjög mikillar (1)	13	31.71%
Fremur mikillar (2)	27	65.85%
Fremur líttillar (3)	1	2.44%
Mjög líttillar (4)	0	0



### Niðurstöður fyrir 0026:

#### Tekur skólinn tillit til þeirra óska og athugasemda sem þú setur fram?

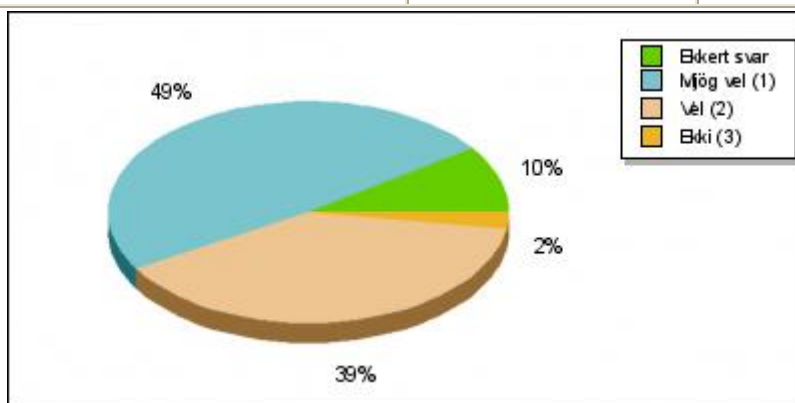
Svar	Talið	Prósent
Ekkert svar	2	4.88%
Alltaf (1)	12	29.27%
Oftast (2)	21	51.22%
Stundum (3)	5	12.20%
Aldrei (4)	1	2.44%



### Niðurstöður fyrir 0027:

Getur þú mælt með skólanum við aðra foreldra?

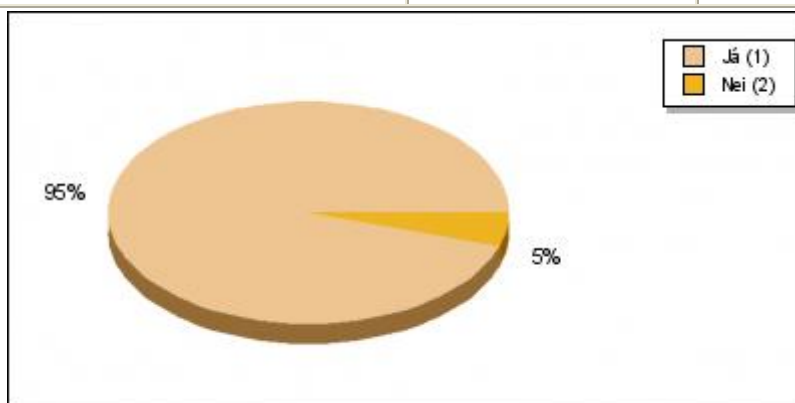
Svar	Talið	Prósent
Ekkert svar	4	9.76%
Mjög vel (1)	20	48.78%
Vel (2)	16	39.02%
Ekki (3)	1	2.44%
Alls ekki (4)	0	0



### Niðurstöður fyrir 0028:

Er nettengd tölva á heimilinu?

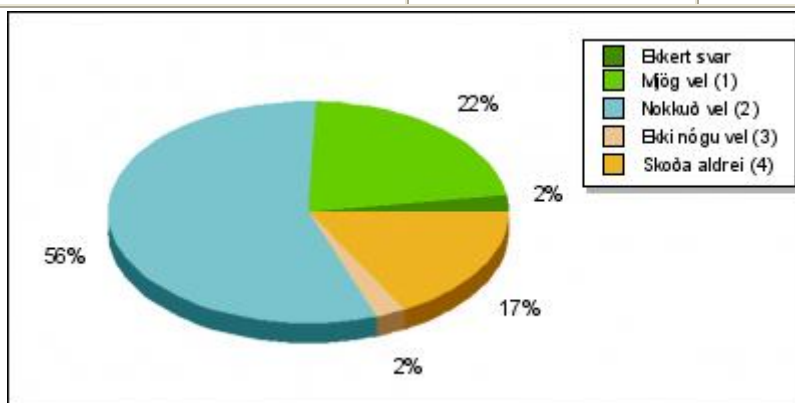
Svar	Talið	Prósent
Ekkert svar	0	0
Já (1)	39	95.12%
Nei (2)	2	4.88%



### Niðurstöður fyrir 0029:

#### Hvernig finnst þér vefsíða skólans nýtast þér?

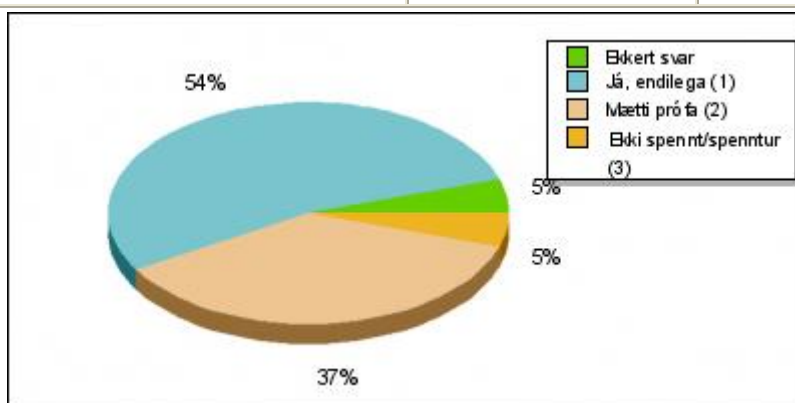
Svar	Talið	Prósent
Ekkert svar	1	2.44%
Mjög vel (1)	9	21.95%
Nokkuð vel (2)	23	56.10%
Ekki nógu vel (3)	1	2.44%
Skoða aldrei (4)	7	17.07%



### Niðurstöður fyrir 0030:

#### Ertu tilbúin/tilbúinn til að auka netsamskipti við skólann?

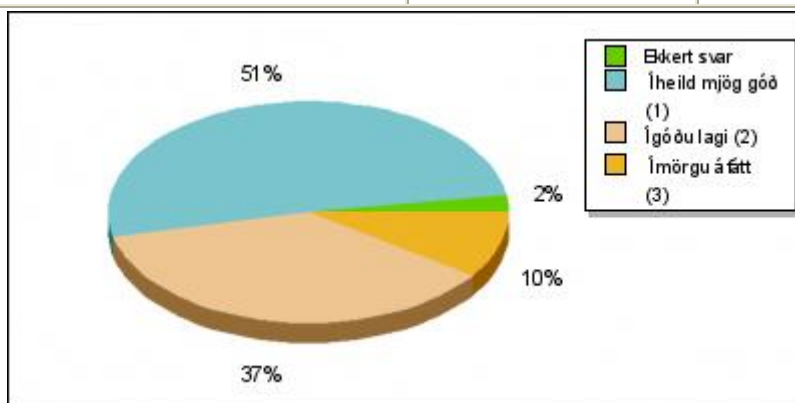
Svar	Talið	Prósent
Ekkert svar	2	4.88%
Já, endilega (1)	22	53.66%
Mætti prófa (2)	15	36.59%
Ekki spennt/spenntur (3)	2	4.88%
Alveg mótfallin/mótfallinn (4)	0	0



### Niðurstöður fyrir 0031:

#### Hver er skoðun þín á stjórnun skólans?

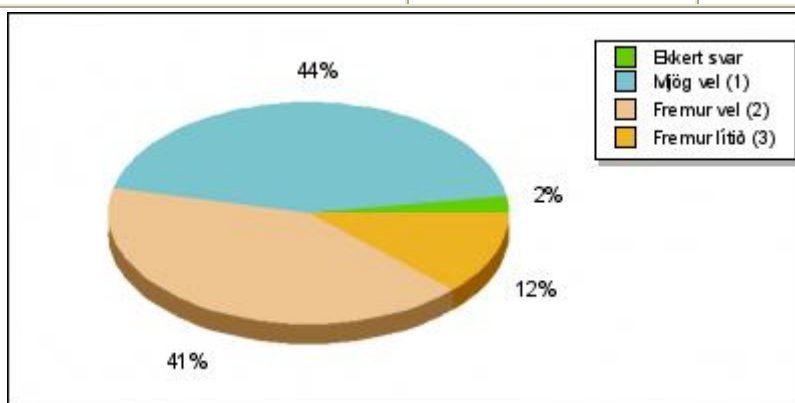
Svar	Talið	Prósent
Ekkert svar	1	2.44%
Í heild mjög góð (1)	21	51.22%
Í góðu lagi (2)	15	36.59%
Í mörgu áfátt (3)	4	9.76%
Verulega áfátt (4)	0	0



### Niðurstöður fyrir 0032:

#### Hvernig finnst þér fréttabréfið nýtast þér?

Svar	Talið	Prósent
Ekkert svar	1	2.44%
Mjög vel (1)	18	43.90%
Fremur vel (2)	17	41.46%
Fremur lítið (3)	5	12.20%
Mjög lítið (4)	0	0

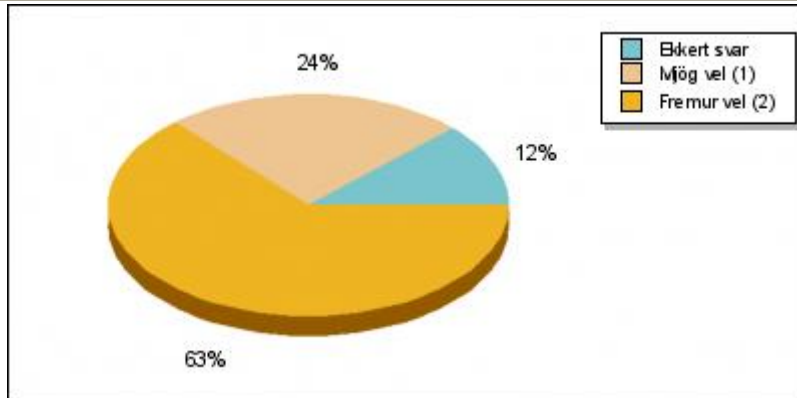




**Niðurstöður fyrir 0035:**

**Hvernig telur þú að þörfum eldri nemenda varðandi félagsstarf sé sinnt?**

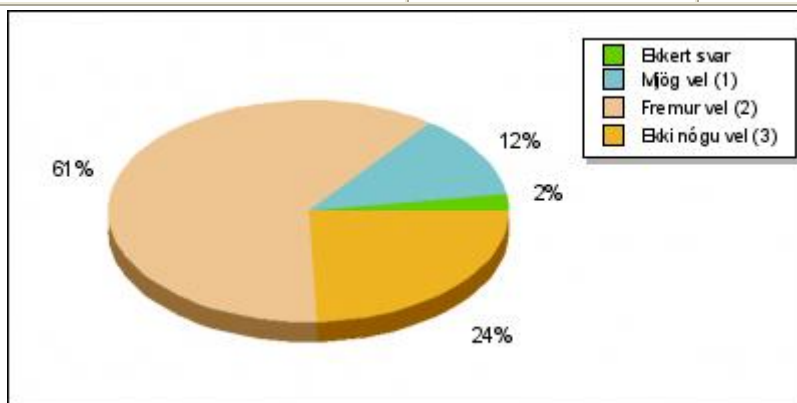
Svar	Talið	Prósent
Ekkert svar	5	12.20%
Mjög vel (1)	10	24.39%
Fremur vel (2)	26	63.41%
Ekki nógu vel (3)	0	0
Fremur illa (4)	0	0



**Niðurstöður fyrir 0036:**

**Hvernig telur þú að þörfum yngri nemenda varðandi félagsstarf sé sinnt?**

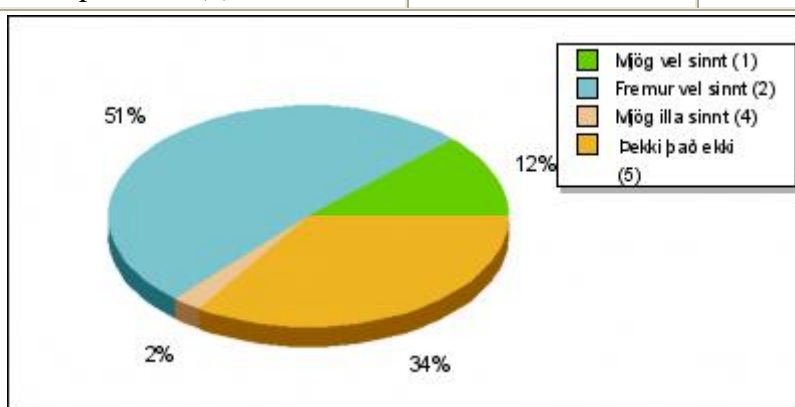
Svar	Talið	Prósent
Ekkert svar	1	2.44%
Mjög vel (1)	5	12.20%
Fremur vel (2)	25	60.98%
Ekki nógu vel (3)	10	24.39%
Fremur illa (4)	0	0



### Niðurstöður fyrir 0039:

Telur þú að þörfum nemenda varðandi stuðningskennslu sé nægilega sinnt?

Svar	Talið	Prósent
Ekkert svar	0	0
Mjög vel sinnt (1)	5	12.20%
Fremur vel sinnt (2)	21	51.22%
Fremur illa sinnt (3)	0	0
Mjög illa sinnt (4)	1	2.44%
Þekki það ekki (5)	14	34.15%



### Niðurstöður fyrir 0040:

Ertu sátt/sáttur við stuðningskerfi skólans ( námsráðgjafi, talmeinafræðingur, sálfræðingur, uppeldis- og sálfræðiráðgjafi)

Svar	Talið	Prósent
Ekkert svar	2	4.88%
Mjög sátt/sáttur (1)	7	17.07%
Fremur sátt/sáttur (2)	20	48.78%
Fremur ósátt/ósáttur (3)	0	0
Mjög ósátt/ósáttur (4)	1	2.44%
Þekki það ekki (5)	11	26.83%

