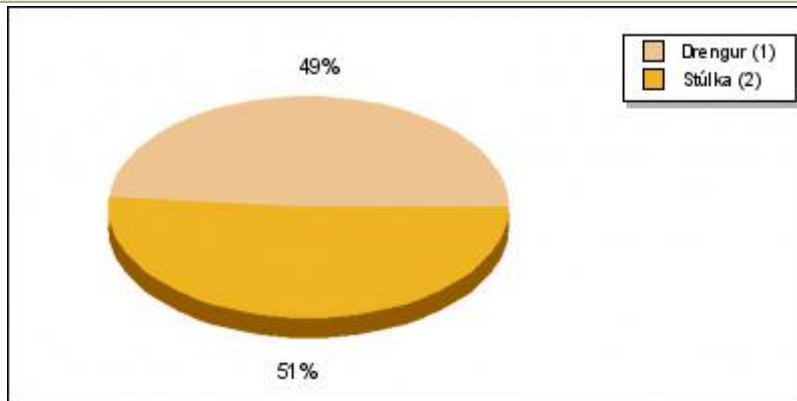


**Foreldrakönnun nóv. 2010**

**Niðurstöður fyrir 0001:**

**Er barnið þitt drengur eða stúlka?**

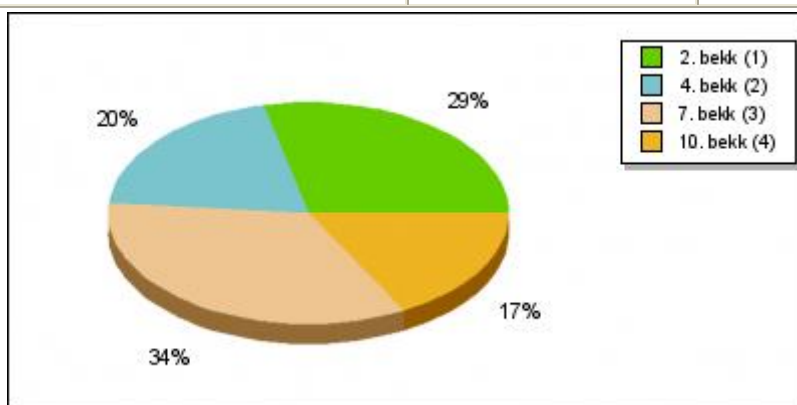
Svar	Talið	Prósent
Ekkert svar	0	0
Drengur (1)	17	48.57%
Stúlka (2)	18	51.43%



**Niðurstöður fyrir 0002:**

**Í hvaða bekk er barnið þitt?**

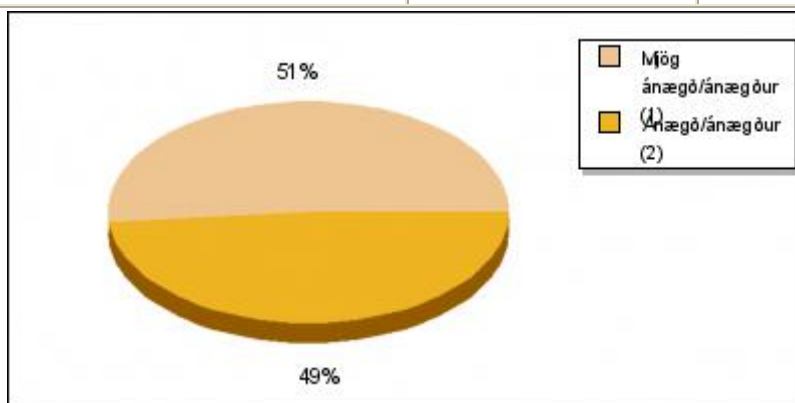
Svar	Talið	Prósent
Ekkert svar	0	0
2. bekk (1)	10	28.57%
4. bekk (2)	7	20.00%
7. bekk (3)	12	34.29%
10. bekk (4)	6	17.14%



### Niðurstöður fyrir 0003:

#### Ertu ánægð/ánægður með skólann?

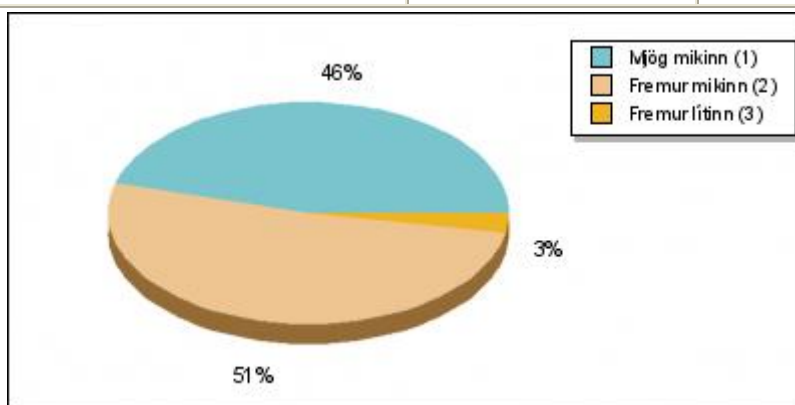
Svar	Talið	Prósent
Ekkert svar	0	0
Mjög ánægð/ánægður (1)	18	51.43%
Ánægð/ánægður (2)	17	48.57%
Óánægð/óánægður (3)	0	0
Mjög óánægð/óánægður (4)	0	0



### Niðurstöður fyrir 0004:

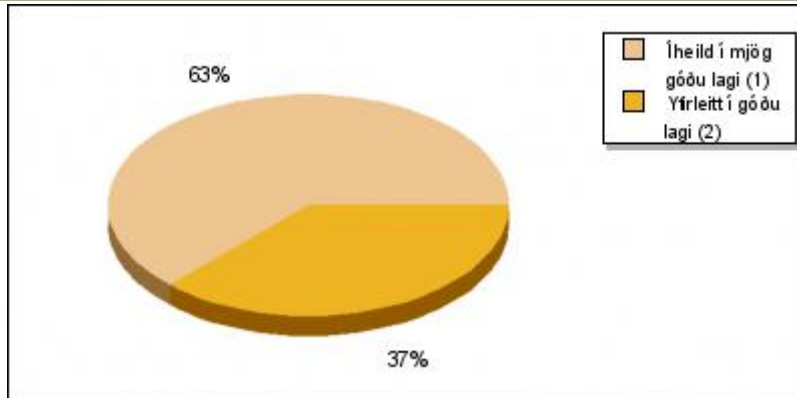
#### Finnst þér skólinn (starfsfólkið) hafa metnað til að gera vel?

Svar	Talið	Prósent
Ekkert svar	0	0
Mjög mikinn (1)	16	45.71%
Fremur mikinn (2)	18	51.43%
Fremur lítinn (3)	1	2.86%
Mjög lítinn (4)	0	0

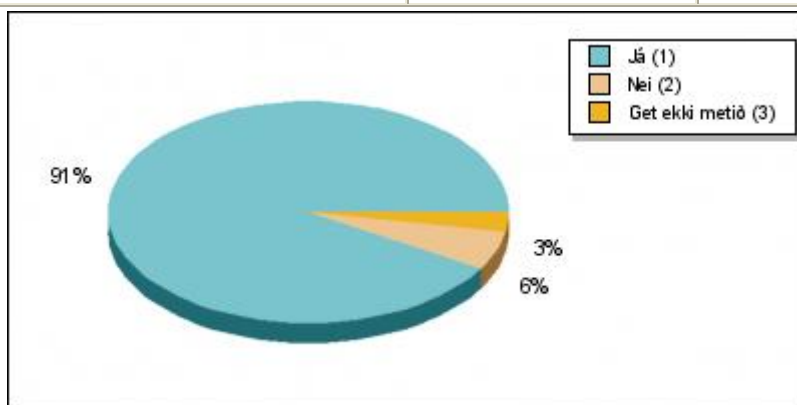


**Niðurstöður fyrir 0005:****Finnst þér að kennarar skólans leggi metnað sinn í að kennslan sé góð?**

Svar	Talið	Prósent
Ekkert svar	0	0
Í heild í mjög góðu lagi (1)	22	62.86%
Yfirleitt í góðu lagi (2)	13	37.14%
Ekki í lagi (3)	0	0
Alls ekki í lagi (4)	0	0

**Niðurstöður fyrir 0006:****Telur þú að árangur barnsins sé í samræmi við ástundun og námsgetu?**

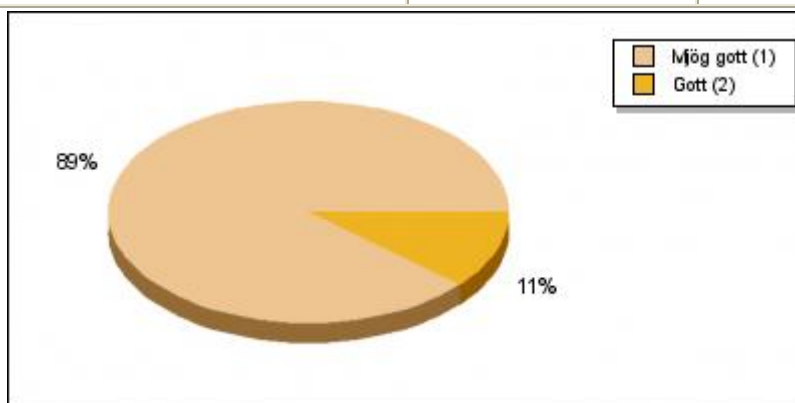
Svar	Talið	Prósent
Ekkert svar	0	0
Já (1)	32	91.43%
Nei (2)	2	5.71%
Get ekki metið (3)	1	2.86%



### Niðurstöður fyrir 0007:

#### Hvernig hefur samstarf þitt við umsjónarkennarann verið?

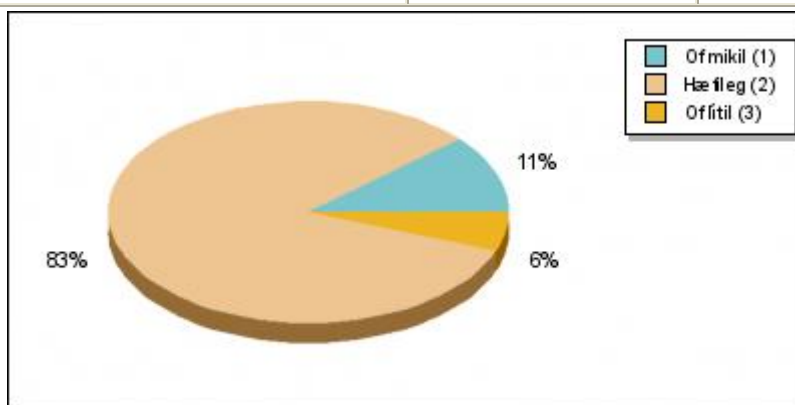
Svar	Talið	Prósent
Ekkert svar	0	0
Mjög gott (1)	31	88.57%
Gott (2)	4	11.43%
Fremur erfitt (3)	0	0
Mjög erfitt (4)	0	0



### Niðurstöður fyrir 0008:

#### Hvað finnst þér um heimavinnu barnsins?

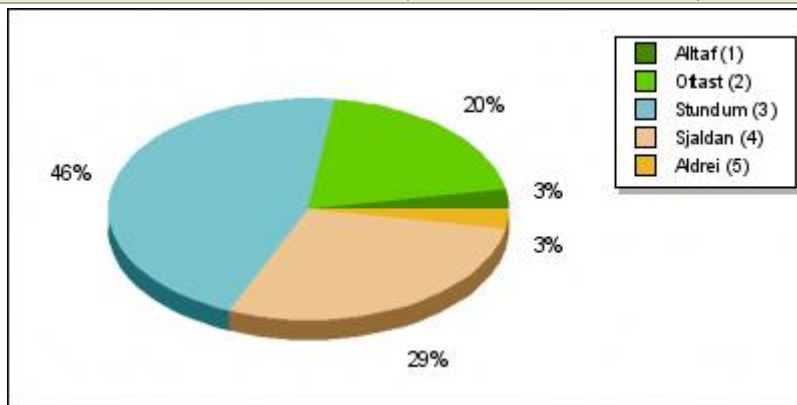
Svar	Talið	Prósent
Ekkert svar	0	0
Of mikil (1)	4	11.43%
Hæfileg (2)	29	82.86%
Of lítil (3)	2	5.71%



**Niðurstöður fyrir 0009:**

**Þarf barnið aðstoð við heimanám?**

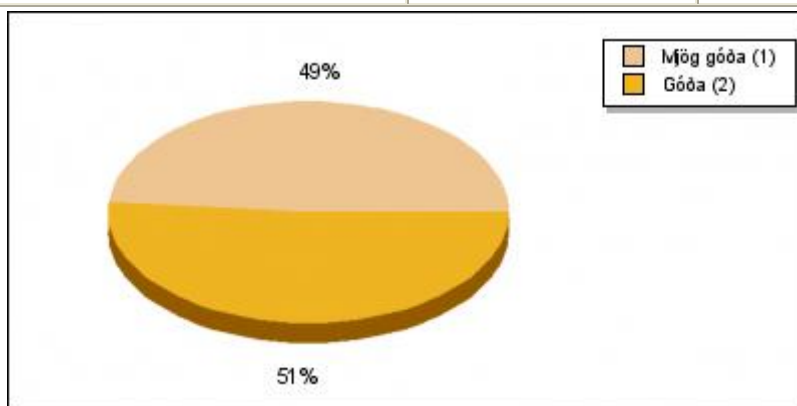
Svar	Talið	Prósent
Ekkert svar	0	0
Alltaf (1)	1	2.86%
Oftast (2)	7	20.00%
Stundum (3)	16	45.71%
Sjaldan (4)	10	28.57%
Aldrei (5)	1	2.86%



**Niðurstöður fyrir 0010:**

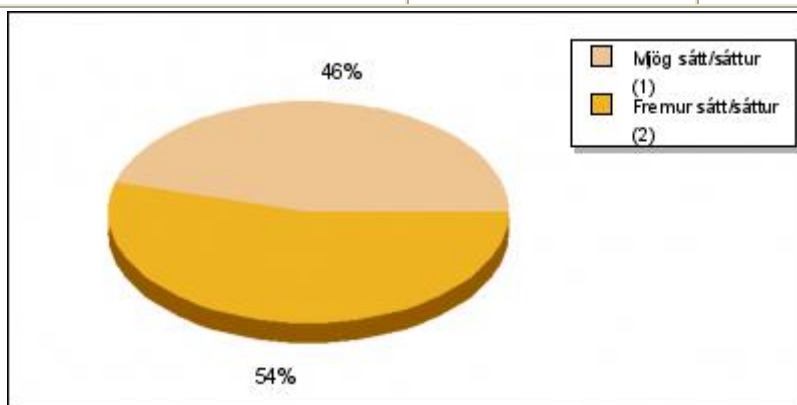
**Hefur þú möguleika á að hjálpa barninu þínu við heimanám?**

Svar	Talið	Prósent
Ekkert svar	0	0
Mjög góða (1)	17	48.57%
Góða (2)	18	51.43%
Ekki góða (3)	0	0
Slæma (4)	0	0

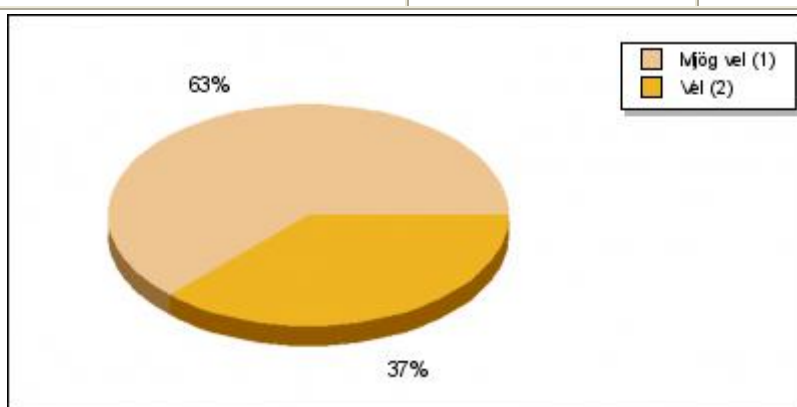


**Niðurstöður fyrir 0011:****Ertu sátt/sáttur við fyrirkomulag námsmats í skólanum?**

Svar	Talið	Prósent
Ekkert svar	0	0
Mjög sátt/sáttur (1)	16	45.71%
Fremur sátt/sáttur (2)	19	54.29%
Fremur ósátt/ósáttur (3)	0	0
Mjög ósátt/ósáttur (4)	0	0

**Niðurstöður fyrir 0012:****Hvernig líður barninu þínu í skólanum?**

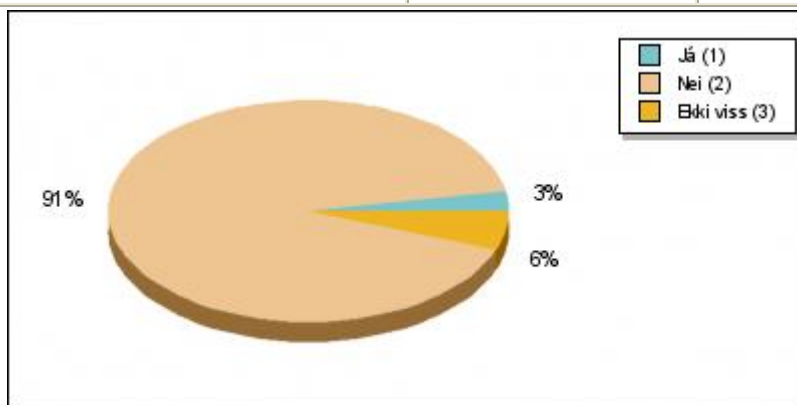
Svar	Talið	Prósent
Ekkert svar	0	0
Mjög vel (1)	22	62.86%
Vel (2)	13	37.14%
Ekki vel (3)	0	0
Illa (4)	0	0



**Niðurstöður fyrir 0013:**

**Hefur barnið þitt orðið fyrir einelti eða mjög alvarlegri stríðni í skólanum á ÞESSU SKÓLAÁRI?**

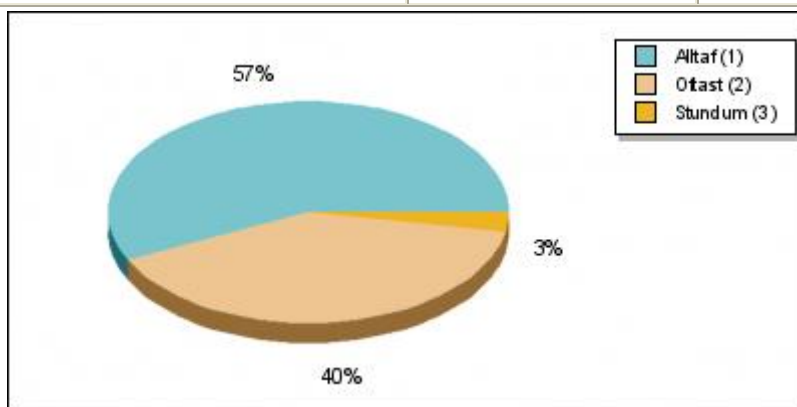
Svar	Talið	Prósent
Ekkert svar	0	0
Já (1)	1	2.86%
Nei (2)	32	91.43%
Ekki viss (3)	2	5.71%



**Niðurstöður fyrir 0014:**

**Finnst þér skólinn veita þér nægar upplýsingar um framfarir og árangur barnsins í námi?**

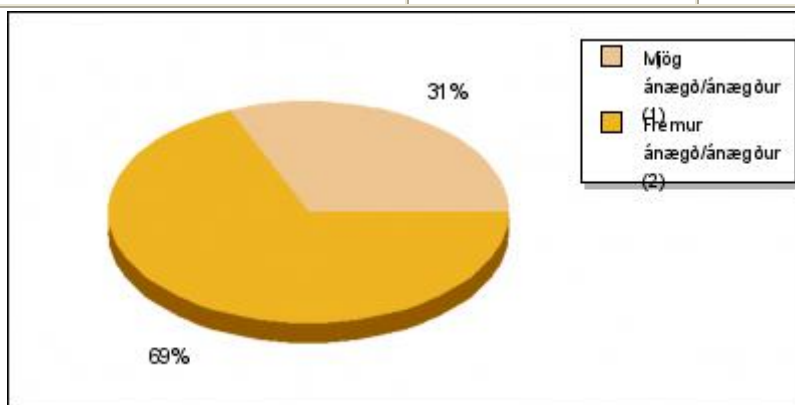
Svar	Talið	Prósent
Ekkert svar	0	0
Alltaf (1)	20	57.14%
Oftast (2)	14	40.00%
Stundum (3)	1	2.86%
Aldrei (4)	0	0



### Niðurstöður fyrir 0015:

#### Hvað finnst þér um tilhögun prófa og kannana í skólanum?

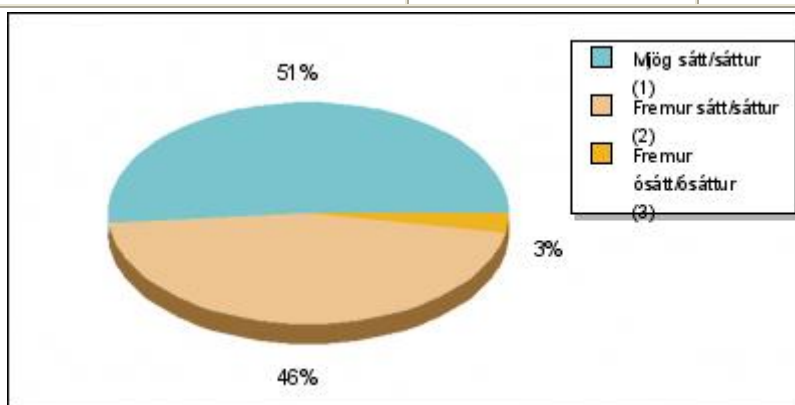
Svar	Talið	Prósent
Ekkert svar	0	0
Mjög ánægð/ánægður (1)	11	31.43%
Fremur ánægð/ánægður (2)	24	68.57%
Fremur óánægð/óánægður (3)	0	0
Mjög óánægð/óánægður (4)	0	0



### Niðurstöður fyrir 0016:

#### Ertu sátt/sáttur við þriggja anna kerfið eins og það er í dag?

Svar	Talið	Prósent
Ekkert svar	0	0
Mjög sátt/sáttur (1)	18	51.43%
Fremur sátt/sáttur (2)	16	45.71%
Fremur ósátt/ósáttur (3)	1	2.86%
Mjög ósátt/ósáttur (4)	0	0

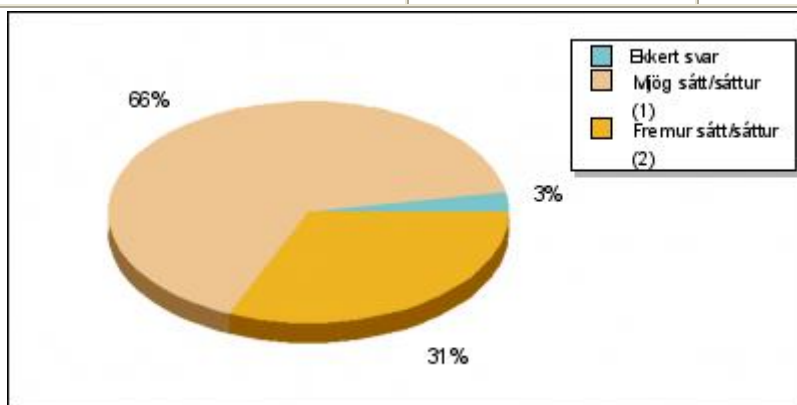




### Niðurstöður fyrir 0017:

#### Ertu sátt/sáttur við fyrirkomulag foreldraviðtala?

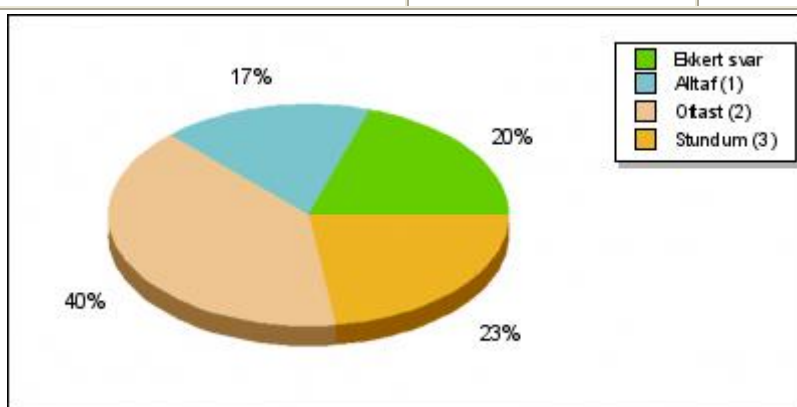
Svar	Talið	Prósent
Ekkert svar	1	2.86%
Mjög sátt/sáttur (1)	23	65.71%
Fremur sátt/sáttur (2)	11	31.43%
Fremur ósátt/ósáttur (3)	0	0
Mjög ósátt/ósáttur (4)	0	0



### Niðurstöður fyrir 0018:

#### Tekur skólinn af festu á aga- og eineltismálum?

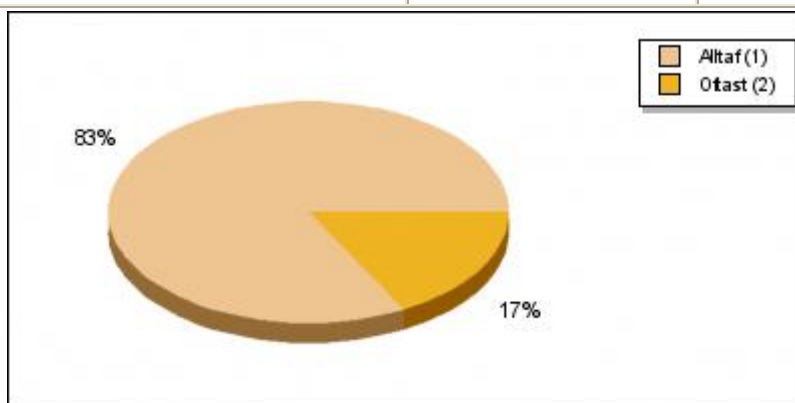
Svar	Talið	Prósent
Ekkert svar	7	20.00%
Alltaf (1)	6	17.14%
Oftast (2)	14	40.00%
Stundum (3)	8	22.86%
Aldrei (4)	0	0



### Niðurstöður fyrir 0019:

**Finnst þér þú ávallt vera velkomin/velkominn í skólann?**

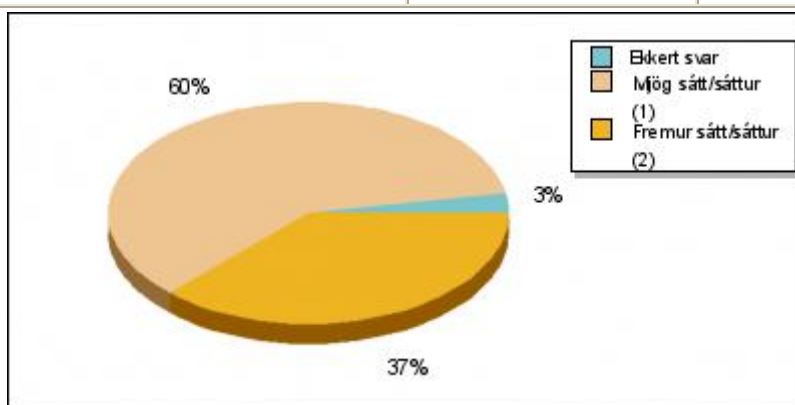
Svar	Talið	Prósent
Ekkert svar	0	0
Alltaf (1)	29	82.86%
Oftast (2)	6	17.14%
Stundum (3)	0	0
Aldrei (4)	0	0



### Niðurstöður fyrir 0020:

**Ertu sátt/sáttur við skólareglur skólans?**

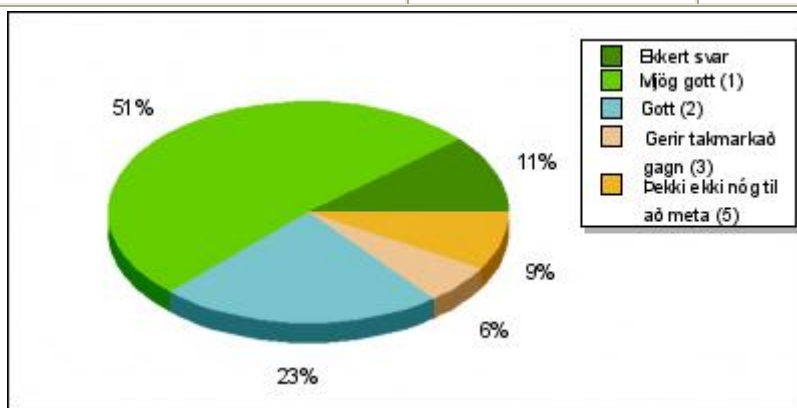
Svar	Talið	Prósent
Ekkert svar	1	2.86%
Mjög sátt/sáttur (1)	21	60.00%
Fremur sátt/sáttur (2)	13	37.14%
Fremur ósátt/ósáttur (3)	0	0
Mjög ósátt/ósáttur (4)	0	0



### Niðurstöður fyrir 0021:

Hver er skoðun þín á því að punktakerfi sem notað er í skólanum í 7. - 10. bekk?

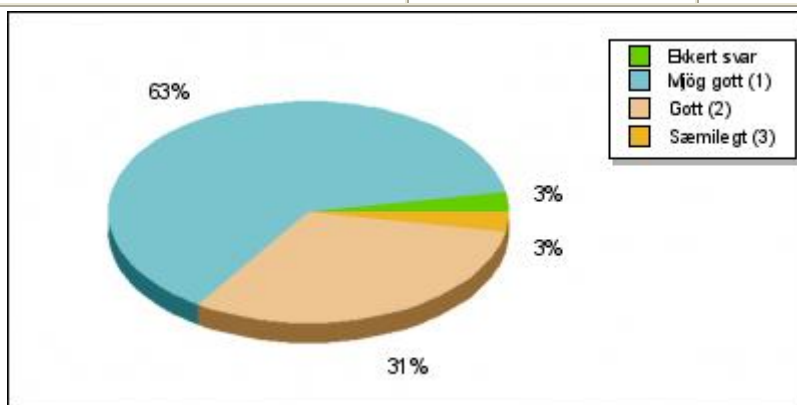
Svar	Talið	Prósent
Ekkert svar	4	11.43%
Mjög gott (1)	18	51.43%
Gott (2)	8	22.86%
Gerir takmarkað gagn (3)	2	5.71%
Gagnslítið (4)	0	0
Þekki ekki nóg til að meta (5)	3	8.57%



### Niðurstöður fyrir 0022:

Hvernig er samstarf þitt við skólann?

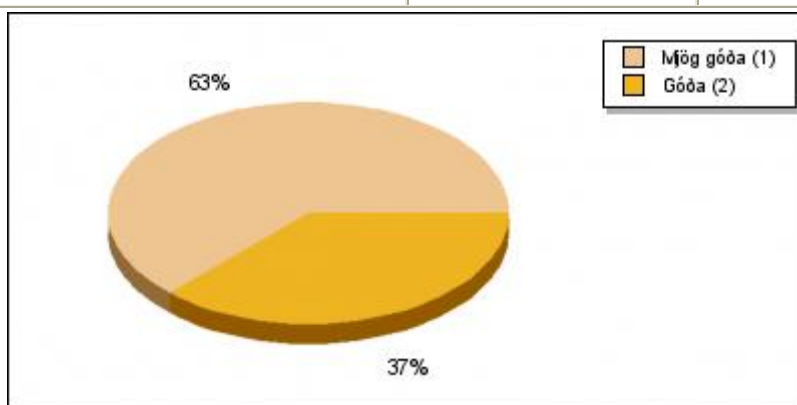
Svar	Talið	Prósent
Ekkert svar	1	2.86%
Mjög gott (1)	22	62.86%
Gott (2)	11	31.43%
Sæmilegt (3)	1	2.86%
Fremur erfitt (4)	0	0
Mjög erfitt (5)	0	0



**Niðurstöður fyrir 0023:**

**Telur þú að umsjónarkennari barnsins þíns hafi góða yfirsýn yfir náms- og félagslegar þarfir þess?**

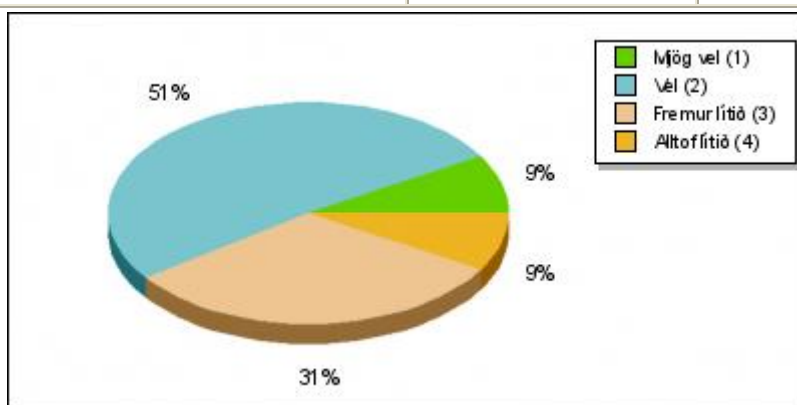
Svar	Talið	Prósent
Ekkert svar	0	0
Mjög góða (1)	22	62.86%
Góða (2)	13	37.14%
Ekki nógu góða (3)	0	0
Slæma (4)	0	0



**Niðurstöður fyrir 0024:**

**Hefur þú kynnt þér skólanámskrá Varmahlíðarskóla?**

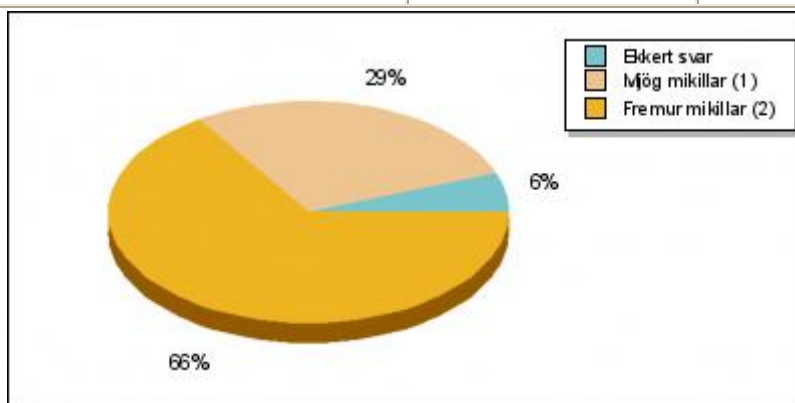
Svar	Talið	Prósent
Ekkert svar	0	0
Mjög vel (1)	3	8.57%
Vel (2)	18	51.43%
Fremur lítið (3)	11	31.43%
Alltof lítið (4)	3	8.57%



### Niðurstöður fyrir 0025:

#### Nýtur skólinn virðingar í samfélaginu?

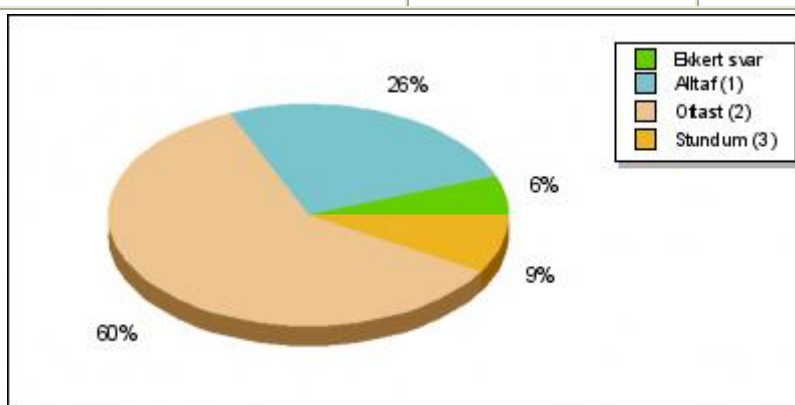
Svar	Talið	Prósent
Ekkert svar	2	5.71%
Mjög mikillar (1)	10	28.57%
Fremur mikillar (2)	23	65.71%
Fremur líttillar (3)	0	0
Mjög líttillar (4)	0	0



### Niðurstöður fyrir 0026:

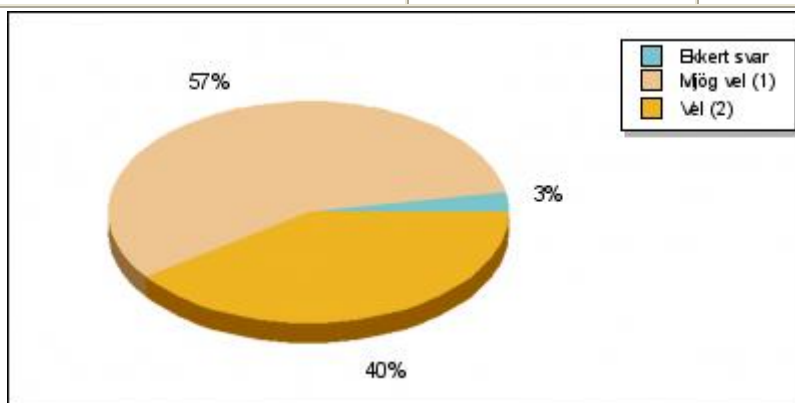
#### Tekur skólinn tillit til þeirra óska og athugasemda sem þú setur fram?

Svar	Talið	Prósent
Ekkert svar	2	5.71%
Alltaf (1)	9	25.71%
Oftast (2)	21	60.00%
Stundum (3)	3	8.57%
Aldrei (4)	0	0

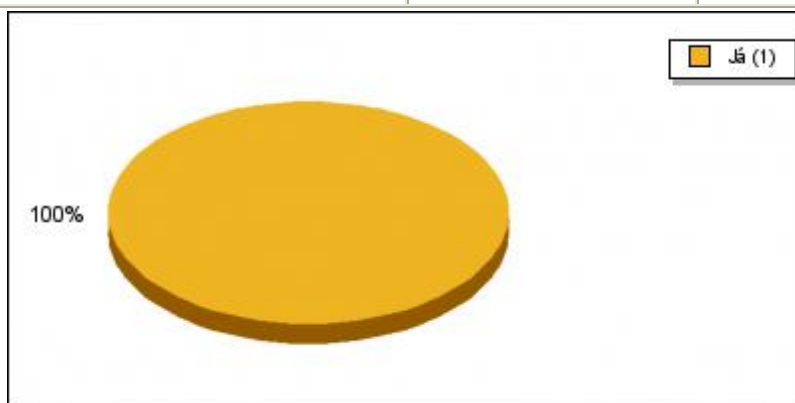


**Niðurstöður fyrir 0027:****Getur þú mælt með skólanum við aðra foreldra?**

Svar	Talið	Prósent
Ekkert svar	1	2.86%
Mjög vel (1)	20	57.14%
Vel (2)	14	40.00%
Ekki (3)	0	0
Alls ekki (4)	0	0

**Niðurstöður fyrir 0028:****Er nettengd tölva á heimilinu?**

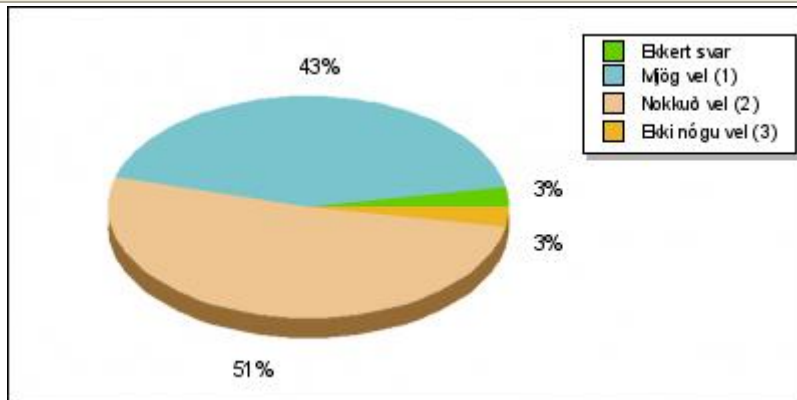
Svar	Talið	Prósent
Ekkert svar	0	0
Já (1)	35	100.00%
Nei (2)	0	0



**Niðurstöður fyrir 0029:**

**Hvernig finnst þér vefsíða skólans nýtast þér?**

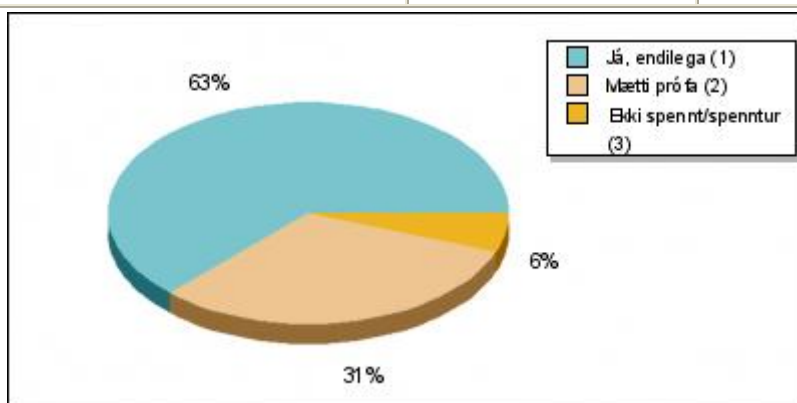
Svar	Talið	Prósent
Ekkert svar	1	2.86%
Mjög vel (1)	15	42.86%
Nokkuð vel (2)	18	51.43%
Ekki nógu vel (3)	1	2.86%
Skoða aldrei (4)	0	0



**Niðurstöður fyrir 0030:**

**Ertu tilbúin/tilbúinn til að auka netsamskipti við skólann?**

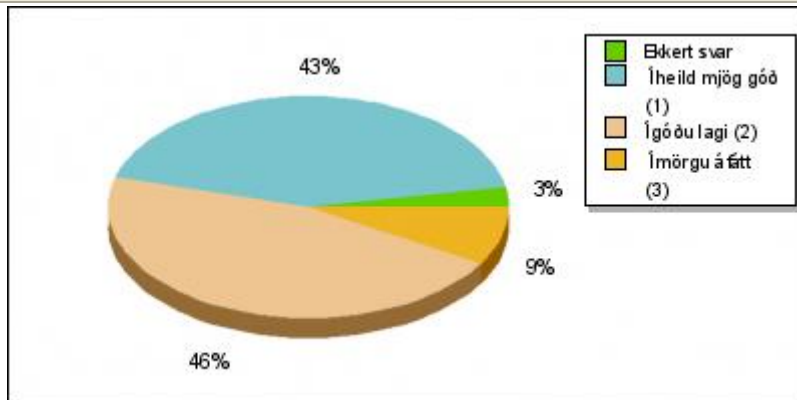
Svar	Talið	Prósent
Ekkert svar	0	0
Já, endilega (1)	22	62.86%
Mætti prófa (2)	11	31.43%
Ekki spennt/spenntur (3)	2	5.71%
Alveg mótfallin/mótfallinn (4)	0	0



### Niðurstöður fyrir 0031:

#### Hver er skoðun þín á stjórnun skólans?

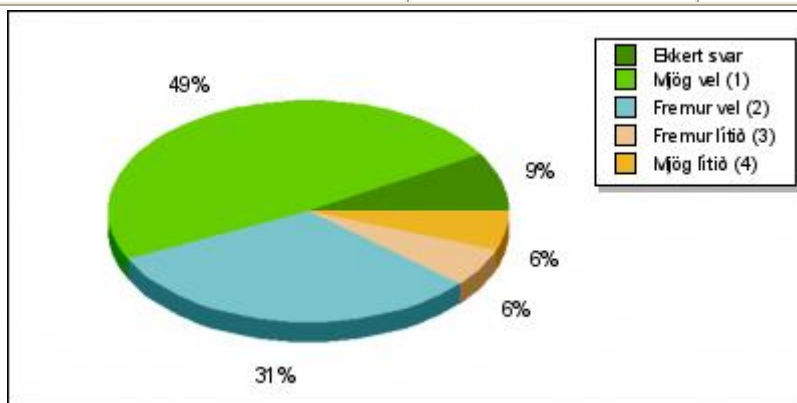
Svar	Talið	Prósent
Ekkert svar	1	2.86%
Í heild mjög góð (1)	15	42.86%
Í góðu lagi (2)	16	45.71%
Í mörgu áfátt (3)	3	8.57%
Verulega áfátt (4)	0	0



### Niðurstöður fyrir 0032:

#### Hvernig finnst þér fréttabréfið nýtast þér?

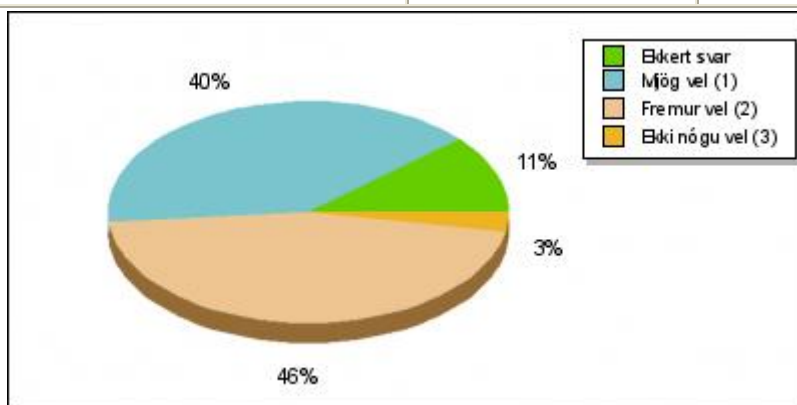
Svar	Talið	Prósent
Ekkert svar	3	8.57%
Mjög vel (1)	17	48.57%
Fremur vel (2)	11	31.43%
Fremur lítið (3)	2	5.71%
Mjög lítið (4)	2	5.71%



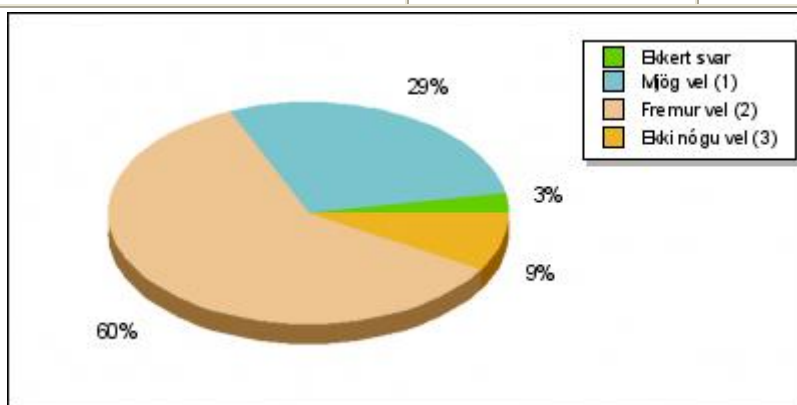


**Niðurstöður fyrir 0033:****Hvernig telur þú að þörfum eldri nemenda varðandi félagsstarf sé sinnt?**

Svar	Talið	Prósent
Ekkert svar	4	11.43%
Mjög vel (1)	14	40.00%
Fremur vel (2)	16	45.71%
Ekki nógu vel (3)	1	2.86%
Fremur illa (4)	0	0

**Niðurstöður fyrir 0034:****Hvernig telur þú að þörfum yngri nemenda varðandi félagsstarf sé sinnt?**

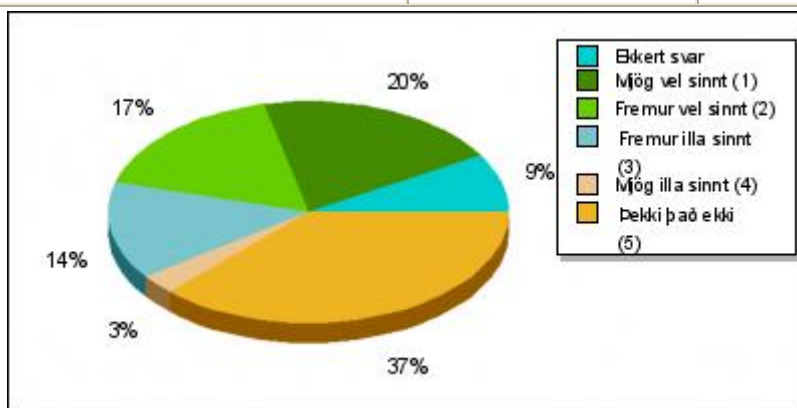
Svar	Talið	Prósent
Ekkert svar	1	2.86%
Mjög vel (1)	10	28.57%
Fremur vel (2)	21	60.00%
Ekki nógu vel (3)	3	8.57%
Fremur illa (4)	0	0



**Niðurstöður fyrir 0035:**

**Telur þú að þörfum nemenda varðandi stuðningskennslu sé nægilega sinnt?**

Svar	Talið	Prósent
Ekkert svar	3	8.57%
Mjög vel sinnt (1)	7	20.00%
Fremur vel sinnt (2)	6	17.14%
Fremur illa sinnt (3)	5	14.29%
Mjög illa sinnt (4)	1	2.86%
Þekki það ekki (5)	13	37.14%



**Niðurstöður fyrir 0036:**

**Ertu sátt/sáttur við stuðningskerfi skólans ( námsráðgjafi, talmeinafræðingur, sálfræðingur, uppeldis- og sálfræðiráðgjafi)**

Svar	Talið	Prósent
Ekkert svar	3	8.57%
Mjög sátt/sáttur (1)	8	22.86%
Fremur sátt/sáttur (2)	12	34.29%
Fremur ósátt/ósáttur (3)	1	2.86%
Mjög ósátt/ósáttur (4)	0	0
Þekki það ekki (5)	11	31.43%

